


amop<sup>®</sup>  
synergies



## Urban & Private

**Mobilier, Sols et Revêtements en Béton**  
Mobiliario, Pavimentos y Revestimientos de Hormigón

# L'Entreprise

## Expérience

Fondée en 1973, Amop Synergies ® a une histoire industrielle d'un demi-siècle, dédiée à la conception et à la production de pièces en béton et en pierre reconstituée et commercialise des solutions intégrées pour l'architecture et l'aménagement paysager. Leader au Portugal, elle s'impose comme une marque spécialisée de référence internationale.

## Confiance

Avec une équipe de 60 employés et des installations occupant une surface totale de 50 000 m<sup>2</sup>, Amop dispose de capacité de réponse et de savoir-faire pour les projets les plus exigeants en matière de développement de produits en béton. Le mobilier Amop est présent dans des lieux emblématiques de pays tels que l'Allemagne, l'Autriche, la Belgique, l'Espagne, l'Italie, la France, l'Angleterre, l'Irlande, le Maroc, la Pologne, la Suisse, la Suède, la Lituanie, Israël, la Serbie et les États-Unis.



# La Empresa

## Experiencia

Amop Synergies ®, ha sido fundada en 1973 y posee una historia industrial de medio siglo dedicada a la concepción y producción de piezas en hormigón y piedra reconstituida, comercializando soluciones integradas para arquitectura y paisajismo. La empresa es líder en Portugal y compite como marca especializada de referencia internacional.

## Confianza

Con un equipo de 60 funcionarios y instalaciones que ocupan un área total de 50.000 m<sup>2</sup>, Amop detiene la capacidad de respuesta y el saber hacer para los proyectos más exigentes que envuelven el desarrollo de productos en hormigón. El mobiliario de Amop está presente en locales emblemáticos de países como Alemania, Austria, Bélgica, España, Italia, Francia, Inglaterra, Irlanda, Marruecos, Polonia, Suiza, Suecia, Lituania, Israel, Serbia e EUA.



# L'Entreprise

## Du design à la production

La stratégie de développement intégré d'Amop est axée sur la conception, les personnes et le savoir-faire industriel. Nous coopérons avec des designers et des architectes pour développer les lignes de mobilier du catalogue qui répondent aux besoins d'équipement des espaces urbains, des espaces hôteliers et des espaces privés. Amop adapte ses solutions à la spécificité de chaque projet, contexte et public cible et, pour ce faire, s'appuie sur des partenariats étroits, spécialisés dans les composants sans ciment que ses produits intègrent.

## Qualité Amop

- Fabrication nationale, de haute qualité, avec les meilleures matières premières et le savoir-faire de 50 ans d'activité.
- Conception et fabrication visant la durabilité, la facilité d'entretien et l'aptitude à un usage intensif.
- Conceptualisation élaborée par des designers expérimentés en étroite collaboration avec le Département d'Ingénierie.
- Des collections de meubles, de sols et de revêtements qui peuvent être utilisés seuls ou en complémentarité avec d'autres pièces ou produits Amop.
- Entreprise certifiée ISO 9001 : 2015.



# La Empresa

## Del Diseño a la Producción

La estrategia integrada de desarrollo de Amop es la apuesta en el diseño, las personas y en el saber hacer industrial. Cooperamos con diseñadores y arquitectos en el desarrollo de las líneas de mobiliario del catálogo que dan respuesta a las necesidades de equipamiento para espacios urbanos, espacios de hotelería y espacios privados. Amop adecua soluciones para las especificidades de cada proyecto, contexto y público objetivo y, para eso, cuenta con cercanas colaboraciones, especializadas en los componentes no-cementosos que incorporan sus productos.

## Calidad Amop

- Manufactura nacional, de alta-calidad, con las mejores materias primas y el saber hacer de 50 años de actividad.
- Concepción y manufactura teniendo como metas la durabilidad, manutención sencilla y adecuación a las situaciones de uso intensivo.
- Conceptualización elaborada por diseñadores experimentados en estrecha colaboración con el departamento de ingeniería.
- Colecciones de mobiliario, pavimentos y revestimientos que pueden ser utilizados aisladamente o en complementariedad con otras piezas o productos Amop.
- Empresa certificada bajo la norma ISO 9001: 2015.



# Les Produits

## Avantages Amop

Des pièces en béton architectural, pierre reconstituée et autres matériaux nobles. Conçus pour les espaces publics et privés, avec un design qui garantit une haute résistance, une stabilité et un faible entretien.



### AR PURO

Sièges, Tables, Corbeilles à Papier, Fontaine à Boire, Bornes, Jardinières, Porte-Vélos, Garde-Corps.

*Asientos, Mesas, Papelera, Fuente, Bolardos, Jardineras, Aparcabicicletas, Barandillas.*

pág. 18



### AR PURO +

Chaises et Bancs Individuels et Collectifs, Tables, Porte-Vélos, Garde-Corps.

*Sillas y Bancos Individuales y Colectivos, Mesas, Aparcabicicletas, Barandillas.*

pág. 22



### AMOPLAY

Bancs, Tables, Table de Ping-pong, Table de Football/ Volley-ball, Mur de Craie.

*Bancos, Mesas, Mesa Ping-Pong, Mesa de Futbol y Voleibol, Pizarrón.*

pág. 26



### EXERCISE

Équipement d'exercice extérieur.

*Equipo de ejercicio exterior.*

pág. 30



### BENAVENTE

Bancs à configuration de fontaines et jardins.

*Bancos de configuración de lagos y jardines.*

pág. 35



### LANDSCAPES

Bancs, Jardinières, Braseiro, Éléments paysagers.

*Bancos, Jardineras, Braseiro, Elementos de Paisaje.*

pág. 36



### CELL FORMS

Jardinières et Entourages d'arbres à Grande Échelle.

*Jardineras y Alcorques de Gran Escala.*

pág. 40



### MATADI

Bancs et Éléments Paysagers.

*Bancos y Elementos de Paisaje.*

pág. 42



### DNA

Banquettes et Compositions Organiques.

*Bancos Colectivos y Composiciones Orgánicas.*

pág. 44



### LIVRE

Bancs et Tables.

*Bancos y Mesas.*

pág. 45

# Los Productos

## Ventajas Amop

Piezas en hormigón arquitectónico, piedra reconstituida y otros materiales nobles, concebidas para los espacios públicos y privados, con diseño, garantizando la elevada resistencia, estabilidad y baja manutención.



### DOLMA

Jardinières et Bancs, Moyens et Grands.

*Jardineras y Bancos, Medios y Grandes.*

pág. 46



### MODO

Bancs, Jardinière, Table et Compositions Organiques.

*Bancos, Jardinera, Mesa y Composiciones Orgánicas.*

pág. 48



### AMENO

Bancs, Jardinières, Pare-soleil et Compositions Organiques.

*Bancos, Jardineras, Sombreador y Composiciones Orgánicas.*

pág. 50



### GRIP

Bancs, Chaises, Jardinières et Corbeilles à papier.

*Bancos, Sillas, Jardineras y Papeleras.*

pág. 52



### MODULAR

Bancs, Tables, Fontaine à Boire, Porte-Vélos, Jardinières, Entourages d'arbres.

*Bancos, Mesas, Fuente, Aparcabicicletas, Jardineras, Alcorque.*

pág. 54



### BASICS

Bancs, Jardinières, Totems, Porte-vélos, Bornes, Entourages d'arbres, Station-Service, Pergolas, Amphithéâtre.

*Bancos, Jardineras, Tótems, Aparcabicicletas, Bolardos, Alcorques, Estación de Servicio, Pérgolas, Anfiteatro.*

pág. 58



### R-LIGHT

Bancs Individuels et Collectifs, Jardinières, Petites, Hautes et Grandes, Corbeilles à Papier.

*Bancos Individuales y Colectivos, Jardineras Pequeñas, Altas y Grandes, Papeleras.*

pág. 70



### E' LEVE

Banc et Dalle, Méga-dalles.

*Banco y Pavimento, Mega- Losetas.*

pág. 73



### SOCIAL PLAY

Banc, Chaise et Chaise longue, Droit et Modulaire, Grande Échelle.

*Banco, Silla y Tumbona, Colectivo y Modular, Gran Escala.*

pág. 74



### COIMBRA

Bancs, Sièges et Dossier, Compositions Organiques.

*Bancos, Asientos y Con respaldo, Composiciones Orgánicas.*

pág. 78

# Les Produits



## LORD

Entourages d'arbre, Bancs Individuels et Collectifs, Tables, Jardinières, Bornes, Corbeilles à Papier.

*Sillas y Bancos Individuales y Colectivos, Mesas, Jardineras, Bolardos, Papeleras.*

pág. 80



## MIA

Banc Droit, Banc Concave et Convexe, Banquettes Modulaires, Corbeilles à Papier, Fontaine, Borne.

*Banco Recto, Banco Cóncavo y Convexo, Colectivos Modulares, Papelera, Fuente, Bolardo.*

pág. 94



## PLANO

Bancs, Sièges et Dossiers, Totem.

*Bancos, Asientos y Respaldo, Tótem.*

pág. 82



## AM

Bancs Droit et Courbe, Banquettes Modulaires, Table, Pique-nique, Corbeille à Papier.

*Bancos Rectos y Curvos, Colectivos Modulares, Mesa, Picnic, Papelera.*

pág. 96



## OBLONG

Banc Entourage d'arbre Modulaire, Grande Échelle.

*Banco Alcorque Modular, Gran Escala.*

pág. 84



## CITIZEN

Bancs, Jardinières, Corbeilles à Papier, Bacs de Recyclage.

*Bancos, Jardineras, Papeleras, Papelera reciclaje.*

pág. 98



## MINIMAL

Chaise Individuelle et Double.

*Silla Individual y Doble.*

pág. 85



## MATEUS

Bancs, Tables, Corbeilles à Papier.

*Bancos, Mesas, Papeleras.*

pág. 100



## LUGAR COMUM

Chaise, Bancs, Tables, Corbeilles à Papier, Fontaine, Jardinières.

*Sillas, Bancos, Mesas, Papeleras, Fuente, Jardineras.*

pág. 86



## ÁGUEDA

Bancs avec et sans Dossier.

*Bancos con y sin Respaldo.*

pág. 102

# Los Productos



## HYBRID

Corbeilles à Papier, Bornes, Cendriers.

*Papeleras, Bolardos, Ceniceros.*

pág. 104




## GEOMETAL

Bancs à Dossier, Jardinières, Fontaine, Porte-Bicyclettes, Corbeilles à Papier, Entourages d'arbres.

*Bancos con Respaldo, Jardineras, Fuente, Aparcabicicletas, Papeleras, Alcorques.*

pág. 106



## MUNDA

Banc, Grande échelle.

*Banco, Gran Escala.*

pág. 112



## FRESTA

Banc, Table, Corbeille à Papier.

*Banco, Mesa, Papelera.*

pág. 113



## TEJO

Bancs Droits, Concaves et Convexes, Banquettes Modulaires.

*Bancos Rectos, Cóncavos y Convexos, Colectivos Modulares.*

pág. 114



## CONFORT

Banc Individuel et Collectif, Sièges et Dossiers.

*Banco Individual y Colectivo, Asientos y Respaldos.*

pág. 118



## TOKYO

Banc Individuel et Collectif, Corbeille à Papier, Fontaine, Siège et Dossier.

*Banco Individual y Colectivo, Papelera, Fuente, Asiento y Respaldo.*

pág. 120



## MUL

Jardinières et Bancs, Îles Vertes.

*Jardineras y Bancos, Islas Verdes.*

pág. 122



## VOUGA RIO

Tables, Bancs, Barbecues, Évier.

*Mesas, Bancos, Barbacoa, Fregadero.*

pág. 124



## GÓIS

Chaise Individuelle et Collective, Pique-nique, Fontaine à Boire, Corbeille à Papier et Totem.

*Silla Individual y Colectiva, Picnic, Fuente, Papelera y Tótem.*

pág. 126

# Les Produits



## FRAME

Bancs et Chaises, Droites, Concaves et Convexes, Chaises Longues Doubles et Individuelles, Corbeilles à Papier.

*Bancos y Sillas, Rectas, Cóncavas y Convexas, Tumbonas Dobles y Individuales, Papeleras.*

pág. 128



## CRU

Banc Individuel et Collectif, Jardinière, Petite et Grande.

*Banco Individual y Colectivo, Jardinera Pequeña y Grande.*

pág. 134



## WISE

Bancs avec ou sans Dossier, Bancs Droits, Concaves et Convexes.

*Bancos con y sin Respaldo, Bancos Rectos, Cóncavos y Convexos.*

pág. 136



## LINK

Banc Droit et Courbe.

*Banco Recto y Curvo.*

pág. 137



## SPINNER

Banc Ludique.

*Banco Lúdico.*

pág. 138



## CAMDEN

Banc.

*Banco.*

pág. 139



## AVEIRO

Banc Droit et Courbe.

*Banco Recto y Curvo.*

pág. 140



## COMPORTA

Banc Individuel et Collectif, Sièges et Dossiers.

*Banco Individual y Colectivo, Asientos e Respaldos.*

pág. 142



## IK

Jardinières et Corbeilles à Papier.

*Jardineras y Papeleras.*

pág. 144



## ALGECIRAS

Banc.

*Banco.*

pág. 145

# Los Productos



## R7M

Banc Droit et Courbe, Droit Modulaire.

*Banco Recto y Curvo, Colectivo Modular.*

pág. 146




## LC

Bancs.

*Bancos*

pág. 147



## ADD-ONS

Système de Sièges et de Dossiers.

*Sistemas de Asientos y Respaldos.*

pág. 148



## PUMP TRACKS

Circuits à Bosses pour Skateboard, BMX, Patins à Roulettes, Trotinettes.

*Circuitos de Dunas para Skate, BMX, Patines, Patinetes.*

pág. 152



## ROUND UP

Tables Rondes.

*Mesas Redondas.*

pág. 170



## MINI RAMPS

Half Pipe, pour Skateboard, BMX, Patins, trotinettes.

*Half Pipe, para Skateboarding, BMX, Patines, scooters.*

pág. 157



## WAVE RAMPS

Rampes de Surf skate, pour Skateboards, BMX, Rollerblades et Trotinettes.

*Rampas de Surf skate, para Skateboards, BMX, Rollerblades y Scooters.*

pág. 161



## PARKLETS

Mini-Parcs / Micro-Squares.

*Mini Parques / Micro Plazas.*

pág. 165



## SCREEN

Jardinière, Clôture, Tables, Bancs et Chaises.

*Jardinera, Vallas, Mesas, Bancos y Sillas.*

pág. 172

URBAN

PRIVATE

# Les Produits



## FLOW

Chaises Longues, Chaise, Tables d'appoint.

*Tumbonas, Silla, Mesas de Apoyo.*

pág. 178



## MEGA-LAJETAS

Revêtements de Sols Rectilignes Modulaires, Grands Formats.

*Pavimentos Rectilíneos Modulares, Grandes Formatos.*

pág. 180



## BRASÉRO

Braséro.

*Chimenea.*

pág. 181



## DISTINTUS SATINÉ

Surface Semi-Brillant, Type Terrazzo.

*Superficie Medio Brillo, Tipo Terrazzo.*

pág. 186



## DISTINTUS DÉGROSSI

Surface Polie, Type de Pierre Sciée.

*Superficie Desbastada, Tipo Piedra Serrada.*

pág. 188



## MARCHE

Revêtements de Sols Hexagonaux Modulaires, Grands Formats.

*Pavimentos Hexagonales Modulares, Grandes Formatos.*

pág. 181



## SALINAS

Pavimentos Hexagonaux Modulaires, Grands Formats.

*Hexagonal Modular Pavings, Big Scale.*

pág. 182



## ORIGAMI

Braséros Extérieures en Acier Corten.

*Chimenea de Exterior en Acero Corten.*

pág. 183




## ESTILHADUS

Surface Bouchardée Forte.

*Superficie Abujardada Fuerte.*

pág. 190



## BANDE

Surface Polie Mate ou Fortement Bouchardée.

*Superficie desbastada mate o abujardada fuerte.*

pág. 193

PRIVATE

MONO K

# Los Productos



## DIAGONAL

Surfaces en Pierre Naturelle Apparente, Arêtes Sciées.  
*Superficies piedra natural aparente, aristas serradas.*

pág. 194



## BANDE BÉTON

Surface Béton Naturel Apparent.  
*Superficie Hormigón Natural Aparente.*


pág. 196



## COMPLÉMENTS

Complementos.

pág. 197



## SAND\_STONE

Surface lisse et rayée.  
*Superficie lisa rayada.*

pág. 198



## CONCRETE\_STONE

Surface lisse et rayée.  
*Superficie lisa rayada.*

pág. 200



## GRANALHADUS

Surface Doux Bouchardée.  
*Superficie Abujardada Suave.*

pág. 204



## LONGUS

Surface Bouchardée, Ondulée Doux.  
*Superficie Abujardada, Ondulada Suave.*


pág. 206



## TOSKANA

Surface Doux Bouchardée, avec des Sillons.  
*Superficie Abujardada Suave, con Surcos.*

pág. 208



## ACCESSOIRES POUR PISCINES

Bordures de Piscine, Coins et Angles.  
*Bordes de Piscina, Cuñas y Cantos.*

pág. 209



## BANDE

Surfaces Doux Bouchardée, Bords Non Sciés.  
*Superficies Abujardado Suave, Aristas No Serradas.*

pág. 210

# Les Produits



## MARCHE ET PLINTHES

Marches, Contre-Marche et Plinthes.

*Huellas, Contrahuellas y Rodapiés.*

pág. 211



## STÉRÉOTOMIES

Autres Dessins et Configurations.

*Otros Diseños y Configuraciones.*

pág. 212

MONO K

PAVINGS



## DALLE PODOTACTILE

Dalle Danger, Directionnelle et Attention, Conformément à la Norme NP 4564.

*Pavimento Abotonado, Direccional y Ranurado, bajo la norma NP 4564.*

pág. 215

# Los Productos

## DURABILITÉ

### DURABILIDAD

Engagements Environnementaux.

Compromisos Ambientales.

Pág. 219

## TYPE D'INSTALLATION

### TIPO DE INSTALACIÓN

Mono K.

Page 222

Urban e Private

Page 223

## MATÉRIAUX ET FINITIONS

### MATERIALES Y ACABADOS

Urban

Page 224

Private

Page 225

Cartographie Totale des Matériaux

Mapa Global de Materiales

Page 226

Matériaux

Materiales

Page 227



## ACIER CORTEN

### ACERO CORTEN

Caractéristiques de l'Acier Corten.

Caracterización del Acero Corten.

pág. 229



## BÉTON UHPC

### HORMIGÓN UHPC

Matériaux et Finitions du Béton UHPC.

Material y Acabados en Hormigón UHPC.

pág. 230




## BÉTON RECYCLÉ

### HORMIGÓN RECICLADO

Matériaux et Finitions du Béton Recyclé.

Material y Acabados en Hormigón Reciclado.

pág. 232




## BÉTON CS/ES

### HORMIGÓN CS/ES

Matériaux et Finitions du Béton CS/ES.

Material y Acabados en Hormigón CS/ES.

pág. 234




## REVÊTEMENT DE PROTECTION

### REVESTIMIENTO PROTECTOR

Finitions Covercrete.

Acabados Covercrete.

pág. 237



## GARANTIE AMOP

### GARANTIA AMOP

Garantie de la Marque.

Garantía de la Marca.

pág. 238





# URBAN

## CARACTÉRISTIQUES

Mobilier d'auteur  
Design iconique en béton  
architectural et autres matériaux  
nobles, de haute qualité pour la  
fabrication, la finition manuelle  
et le traitement de surface.  
Emballage de sécurité et de  
protection.

## CARACTERÍSTICAS

*Mobiliario de autor.  
Diseño icónico en hormigón  
arquitectónico y otros materiales  
nobles, con alta calidad de  
manufactura, acabado manual  
y tratamiento de superficie.  
Embalaje de seguridad y  
protección.*

## APPLICATIONS

Mobilier et revêtements de sol  
extérieurs, conçus pour les  
espaces urbains et paysagers.

## APLICACIONES

*Mobiliario y pavimentos de  
exterior, proyectados para  
espacios urbanos y paisajísticos.*

# AR PURO

Design Daniel Caramelo



**Chaise Collective**  
*Silla Colectiva*  
 04002  
 180x69x78 cm ≈ 615 kg  
 Simplement Appuyé *Simplemente Apoyado*



**Chaise Individuelle**  
*Silla Individual*  
 04001  
 60x69x78 cm ≈ 200 kg  
 Simplement Appuyé *Simplemente Apoyado*



**Banc Individuel**  
*Banco Individual*  
 04003  
 60x60x45 cm ≈ 150 kg  
 Simplement Appuyé *Simplemente Apoyado*



**Banc Collectif A**  
Banco Colectivo A  
04004  
180x60x45 cm ≈ 460 kg  
Simplement Appuyé *Simplemente Apoyado*



**Table A**  
Mesa A  
04009  
180x60x70 cm ≈ 340 kg  
Simplement Appuyé *Simplemente Apoyado*




**Corbeille à Papier**  
Papelera  
04006  
60 L  
45x40x100 cm ≈ 150 kg  
Fixation de Surface  
*Fijación de Superficie*

**Matériaux** *Material* **Finitions Standard** *Acabados Estándar*

Béton CS/ES  
*Hormigón CS/ES*

Lisse Pigmenté  
*Liso Pigmentado*




Blanc  
*Blanco*



Gris  
*Gris*

Bouchardé Doux  
*Abujardado Suave*



Blanc  
*Blanco*



Gris  
*Gris*

**Autres finitions** *Otros Acabados*

Acier Inoxydable ou Acier Métallisé Peint  
*Acero Inoxidable o Acero Metalizado Pintado*

**RE-CYCLE** Voir pages 232-236 | 224  
*Ver páginas 232-236 | 224*

# AR PURO

Design Daniel Caramelo



## Banc Collectif B

*Banco Colectivo*

04005

180x60x45 cm ≈ 285 kg

Simplement Appuyé *Simplemente Apoyado*



## Chaise Longue

*Chaise Longue*

04015

148x60x78 cm ≈ 270 kg

Simplement Appuyé *Simplemente Apoyado*



## Table B

*Mesa B*

04010

180x120x70 cm ≈ 640 kg

Simplement Appuyé *Simplemente Apoyado*



## Jardinière 1000

*Jardinera 1000*

04011

100x45x43 cm ≈ 235 kg

Simplement Appuyé *Simplemente Apoyado*



## Jardinière 1800

*Jardinera 1800*

04012

180x45x43 cm ≈ 400 kg

Simplement Appuyé *Simplemente Apoyado*



## Jardinière Cubo

*Jardinera Cubo*

04013

100x100x100 cm ≈ 805 kg

Simplement Appuyé *Simplemente Apoyado*

**Fontaine***Fuente*

04007

35x58x85 cm ≈ 110 kg

Avec Fondation Con Cimiento +15 cm

Encastré Simple Encastrado Simple

**Support Vélo***Aparcabicicletas*

04016

25x20x78 cm ≈ 105 kg

Com Fundação Con Cimiento +40 cm

Encastrado Simples Encastrado Simple

**Support Vélos 2***Aparcabicicletas 2*

04018

100x11x75 cm ≈ 90 kg

Avec Fondation Con Cimiento +20 cm

Encastré Simple Encastrado Simple

**Garde-Corps***Barandilla*

04019

120x11x95 cm ≈ 110 kg

Avec Fondation Con Cimiento +20 cm

Encastré Simple Encastrado Simple


**Borne***Bolardo*

04008

25x25x50 cm ≈ 150 kg

Avec Fondation Con Cimiento +25 cm

Encastré Simple Encastrado Simple

**Matériaux** *Materiales* **Finitions Standard** *Acabados Estándar***Autres finitions** *Otros Acabados*Béton CS/ES  
*Hormigón CS/ES*Lisse Pigmenté  
*Liso Pigmentado*Blanc  
*Blanco*Gris  
*Gris*Bouchardé Doux  
*Abujardado Suave*Blanc  
*Blanco*Gris  
*Gris***RE-CYCLE**Voir pages 232-236 | 224  
*Ver páginas 232-236 | 224*Acier Inoxydable ou Acier Métallisé Peint  
*Acero Inoxidable o Acero Metalizado Pintado*

# AR PURO+

Design Daniel Caramelo

▼ Épaisseur Réduite  
▲ Espesor Reduzido



## Chaise Collective

*Silla Colectiva*

04402

180x63x76 cm ≈ 425 kg

Fixation de Surface

Fijación de Superficie



## Chaise Individuelle

*Silla Individual*

04401

60x63x76 cm ≈ 130 kg

Fixation de Surface

Fijación de Superficie



## Banc Individuel

*Banco Individual*

04403

60x60x45 cm ≈ 100 kg

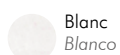
Fixation de Surface

Fijación de Superficie

**Matériaux** *Materials*   **Finitions Standard** *Acabados Estándar*

Béton UHPC  
*Hormigón UHPC*

Lisse Pigmenté  
*Liso Pigmentado*




Blanc  
*Blanco*



Gris  
*Gris*

Bouchardé Doux  
*Abujardado Suave*




Blanc  
*Blanco*



Gris  
*Gris*

**Autres finitions** *Otros Acabados*

Voir pages 230-231 | 224  
*Ver páginas 230-231 | 224*







**Banc Collectif B**  
*Banco Colectivo B*  
 04405  
 180x60x45 cm ≈ 190 kg  
 Fixation de Surface  
 Fijación de Superficie



**Banc Collectif B 3000**  
*Banco Colectivo B 3000*  
 04420  
 300x60x45 cm ≈ 390 kg  
 Fixation de Surface  
 Fijación de Superficie



**Table A**  
*Mesa A*  
 04409  
 180x60x70 cm ≈ 225 kg  
 Fixation de Surface  
 Fijación de Superficie



**Corbeille Papier**  
*Papelera*  
 04406  
 60 L  
 40x40x90 cm ≈ 90 kg  
 Fixation de Surface  
 Fijación de Superficie



**Garde-Corps**  
*Barandilla*  
 04419  
 120x11x95 cm ≈ 94 kg  
 Avec Fondation Con Cimiento +20 cm  
 Encastré Simple Encastrado Simple




**Support Vélos 2**  
*Aparcabicicletas 2*  
 04418  
 100x11x75 cm ≈ 77 kg  
 Avec Fondation Con Cimiento +20 cm  
 Encastré Simple Encastrado Simple

**Matériaux** *Materiales* **Finitions Standard** *Acabados Estándar*

Béton UHPC  
*Hormigón UHPC*

Lisse Pigmenté  
*Liso Pigmentado*



Bouchardé Doux  
*Abujardado Suave*



**Autres finitions** *Otros Acabados*

Voir pages 230-231 | 224  
 Ver páginas 230-231 | 224

Acier Inoxydable ou Acier Métallisé Peint  
*Acero Inoxidable o Acero Metalizado Pintado*

# AMOPLAY

Design Pedrita



**Mur de Craie Individuel**  
*Pizarrón Individual*  
 03015  
 210x9x118 cm ≈ 920 kg  
 Avec Fondation Con Cimiento +42 cm  
 Encastré Simple Encastrado Simple



**Mur de Craie Double**  
*Pizarrón Doble*  
 03007  
 210x18x118 cm ≈ 1835 kg  
 Avec Fondation Con Cimiento +42 cm  
 Encastré Simple Encastrado Simple

**Table**

Mesa

03018

Ø 120x(60/70/80) cm ≈ 515 kg

Avec Fondation Con Cimiento

Encastré Simple Encastrado Simple

**Table de Sable**


Mesa de Arena

03008

Ø 120x(60/70/80) cm ≈ 360 kg

Avec Fondation Con Cimiento

Encastré Simple Encastrado Simple

**Table de Ping Pong**

Mesa de Ping Pong

03021

274x153x76 cm ≈ 1295 kg

Simplement Appuyé Simplemente Apoyado

**Table d'Échecs**


Mesa de Ajedrez

03017

Ø 120x(60/70/80) cm ≈ 515 kg

Avec Fondation Con Cimiento

Encastré Simple Encastrado Simple

**Table de Raquettes**

Mesa de Raquetas

03020

230x140x86cm ≈ 1045kg

Simplement Appuyé Simplemente Apoyado


**Table de Football / Volleyball**

Mesa de Fútbol / Voleibol

03026

300x150x90 cm ≈ 1565 kg

Simplement Appuyé Simplemente Apoyado

**Matériaux** MaterialesBéton CS/ES  
Hormigón CS/ES**Finitions Standard** Acabados EstándarLisse Pigmenté  
Liso PigmentadoBlanc  
BlancoGris  
GrisPeint Couleurs RAL  
Pintado Colores RAL**Autres finitions** Otros Acabados**RE-CYCLE** Voir pages 232-236  
Ver páginas 232-236

# AMOPLAY

Design Pedrita



**Table Haute**  
Mesa Alta  
03022  
Ø 120x(90/100/110) cm ≈ 720 kg  
Avec Fondation Con Cimiento  
Encastré Simple Encastrado Simple



**Banc**  
Banco  
03019  
Ø 36x(32/42/52) cm ≈ 70 kg  
Avec Fondation Con Cimiento  
Encastré Simple Encastrado Simple



**Jardinière**  
Jardinera  
03025  
Ø 120x(20/30/45) cm ≈ 340 kg  
Avec Fondation Con Cimiento  
Encastré Simple Encastrado Simple



**Banc XL**  
Banco XL  
03024  
Ø 120x(20/30/45) cm ≈ 570 kg  
Avec Fondation Con Cimiento  
Encastré Simple Encastrado Simple



**Bouée 110**  
Boya 110  
03012  
Ø 110x83 cm ≈ 235 kg  
Avec Fondation Con Cimiento +90 cm  
Encastré Simple Encastrado Simple



**Bouée 75**  
Boya 75  
03013  
Ø 75x57 cm ≈ 220 kg  
Avec Fondation Con Cimiento +66 cm  
Encastré Simple Encastrado Simple

**Tube***Tubo*

03009

164x Ø 94 cm ≈ 1125 kg

Simplement Appuyé *Simplemente Apoyado***Tube Courbé***Tubo Curvo*


03010

187x106x Ø 94 cm ≈ 1020kg

Simplement Appuyé *Simplemente Apoyado***Tubo Y***Tubo Y*

03011

187x162x Ø 94 cm ≈ 1390 kg

Simplement Appuyé *Simplemente Apoyado***Matériaux** *Materiales*Béton CS/ES  
*Hormigón CS/ES***Finitions Standard** *Acabados Estándar*Lisse Pigmenté  
*Liso Pigmentado*Blanc  
*Blanco*Gris  
*Gris*Peint Couleurs RAL  
*Pintado Colores RAL***Autres finitions** *Otros Acabados***RE-CYCLE** Voir pages 232-236  
*Ver páginas 232-236*

# EXERCISE

Design Gonçalo Silva



**Base Cell***Base Cell*

02101

251x220x12 cm ≈ 1205 kg

Simplement Appuyé *Simplemente Apoyado*Entraînement *Entrenamiento:*Cardio / Corps *Cardio/Cuerpo***Rubber Cell***Rubber Cell*

02102

251x220x12 cm ≈ 1210 kg

Simplement Appuyé *Simplemente Apoyado*Entraînement *Entrenamiento:*Abdominaux / Cardio *Abdominal/Cardio***Green Cell***Green Cell*

02103

251x220x12 cm ≈ 900 kg

Simplement Appuyé *Simplemente Apoyado*

Végétation et Ombrage

*Vegetación y sombreado***Step Up***Step Up*


02105

185x110x12 cm ≈ 400 kg

Simplement Appuyé *Simplemente Apoyado*Entraînement *Entrenamiento:*Cardio / Bas du Corps *Cardio/Parte Inferior del Cuerpo***Step Up 30***Step Up 30*

02106

185x110x42 cm ≈ 1407 kg

Simplement Appuyé *Simplemente Apoyado*Entraînement *Entrenamiento:*Cardio / Bas du Corps *Cardio/Parte Inferior del Cuerpo***Step Up 50***Step Up 50*

02107

212x124x62 cm ≈ 2077 kg

Simplement Appuyé *Simplemente Apoyado*Entraînement *Entrenamiento:*Cardio / Bas du Corps *Cardio/Parte Inferior del Cuerpo***Matériaux** *Materiales*Béton CS/ES  
*Hormigón CS/ES***Finitions Standard** *Acabados Estándar*Bouchardé Doux  
*Abujardado Suave*Gris  
*Gris*Blanc  
*Blanco*Peint Couleurs RAL  
*Pintado Colores RAL***Autres finitions** *Otros Acabados***RE-CYCLE**Voir pages 232-236  
*Ver páginas 232-236*

# EXERCISE

Design Gonçalo Silva



## Step Ups Cell

Step Ups Cell

02104

250x220x62 cm ≈ 3884 kg

Simplement Appuyé / Simplemente Apoyado

Entraînement / Entrenamiento:

Cardio / Bas du Corps / Cardio/Parte Inferior del Cuerpo



## Bar 30 Cell

Bar 30 Cell


02108

251x220x42 cm ≈ 1223kg

Simplement Appuyé / Simplemente Apoyado

Entraînement / Entrenamiento:

Haut du Corps / Parte Superior del Cuerpo



## Bar 40 Cell

Bar 40 Cell

02109

251x220x53 cm ≈ 1228 kg

Simplement Appuyé / Simplemente Apoyado

Entraînement / Entrenamiento:

Haut du Corps / Bas du Corps

Parte Superior del Cuerpo/Parte Inferior del Cuerpo



## Bar 80 Cell

Bar 80 Cell

02110

251x220x92 cm ≈ 1222 kg

Simplement Appuyé / Simplemente Apoyado

Entraînement / Entrenamiento:

Haut du Corps / Étirements

Parte Superior del Cuerpo/Estiramientos



## Parallel Bars Cell

Parallel Bars Cell

02111

251x220x135 cm ≈ 1244 kg

Simplement Appuyé / Simplemente Apoyado

Entraînement / Entrenamiento:

Haut du Corps / Abdominaux / Parte Superior del Cuerpo/Abdominal



## Incline Bench Cell

Incline Bench Cell


02116

251x220x91 cm ≈ 2133 kg

Simplement Appuyé / Simplemente Apoyado

Entraînement / Entrenamiento:

Abdominaux / Abdominal

**Bar 200 Cell***Bar 200 Cell*

02112

251x220x210 cm ≈ 1236 kg

Simplement Appuyé *Simplemente Apoyado*Entraînement *Entrenamiento:*Haut du Corps / Abdominaux *Parte Superior del Cuerpo/Abdominal***Bar 230 Cell***Bar 230 Cell*

02113

251x220x242 cm ≈ 1238 kg

Simplement Appuyé *Simplemente Apoyado*Entraînement *Entrenamiento:*Haut du Corps / Abdominaux *Parte Superior del Cuerpo/Abdominal***Stall Bars Cell***Stall Bars Cell*

02114

251x220x242 cm ≈ 1258 kg

Simplement Appuyé *Simplemente Apoyado*Entraînement *Entrenamiento:*Haut du Corps / Étirements *Parte Superior del Cuerpo/Estiramientos***Monkey Bars Cell***Monkey Bars Cell*

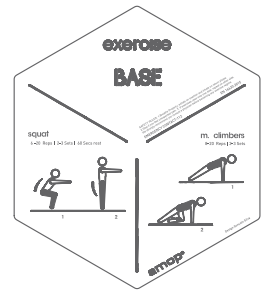
02115

251x220x242 cm ≈ 1276 kg

Simplement Appuyé *Simplemente Apoyado*Entraînement *Entrenamiento:*Haut du Corps *Parte Superior del Cuerpo***Matériaux** *Materiales*Béton CS/ES  
*Hormigón CS/ES***Finitions Standard** *Acabados Estándar*Bouchardé Doux  
*Abujardado Suave*Gris  
*Gris*Blanc  
*Blanco*Peint Couleurs RAL  
*Pintado Colores RAL***Autres finitions** *Otros Acabados***RE-CYCLE**Voir pages 232-236  
*Ver páginas 232-236*

# EXERCISE

Design Gonçalo Silva

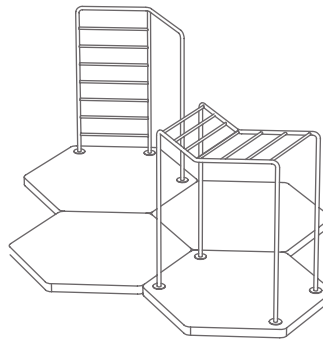
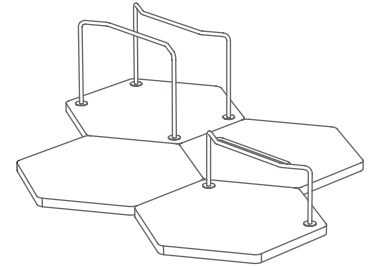
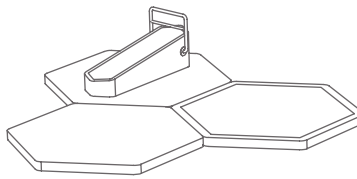
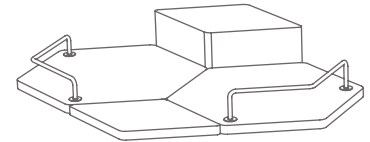
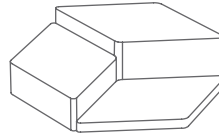


## UNE NOUVELLE DIMENSION DE FITNESS EN PLEIN AIR

Une ligne de fitness en plein air d'une nouvelle dimension, capable de transformer la routine d'exercice en plein air. À partir d'un module hexagonal, inspiré des cellules, les équipements de gymnastique sont conçus et distribués de manière stratégique afin de fournir une expérience d'entraînement complète et efficace, avec des options pour tous les niveaux de condition physique. Lorsque nos cellules rivalisent et s'adaptent aux conditions environnementales, elles favorisent un équilibre vital. Tout comme notre corps se renforce par l'exercice, la capacité des cellules à s'adapter est la clé d'une vie active et saine.

### PLUG & PLAY

Conçu pour que les espaces d'exercice soient intégrés aux espaces verts et ombragés naturels. D'installation simple, il suffit de poser les modules hexagonaux au sol. Avec l'avantage de pouvoir être déplacés ou repositionnés à l'avenir. Ils peuvent être disposés le long d'un parcours, combinés ou agencés dans une zone d'exercice de taille variable. Un produit avec la garantie d'Amop, durable et résilient, nécessitant peu d'entretien.

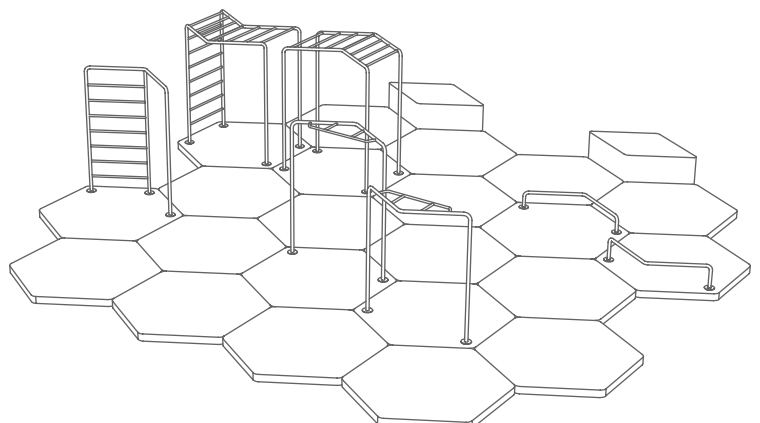
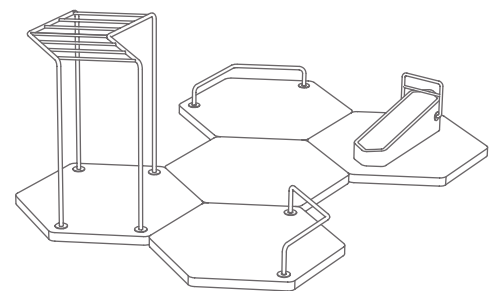


## UNA NUEVA DIMENSIÓN DE FITNESS AL AIRE LIBRE

Una línea de fitness al aire libre de una nueva dimensión, capaz de transformar la rutina de ejercicios al aire libre. A partir de un módulo hexagonal, inspirado en las células, los equipos de gimnasia están diseñados, distribuidos estratégicamente, de manera que proporcionen una experiencia de entrenamiento completa y eficiente, con opciones para todos los niveles de condición física. Cuando nuestras células compiten y se adaptan a las condiciones ambientales, promueven un equilibrio vital. Al igual que nuestro cuerpo se fortalece con el ejercicio, la habilidad de las células para ajustarse es la clave para una vida activa y saludable.

### PLUG & PLAY

Diseñado para que los espacios de ejercicio estén integrados con espacios verdes y con sombreado natural. De implantación sencilla, simplemente colocando los módulos hexagonales en el terreno. Con la ventaja de reubicación o reposicionamiento futuro. Pueden disponerse a lo largo de un recorrido, combinados en un área de ejercicios con mayor o menor dimensión. Un producto con la garantía de Amop, sostenible y resistente, con bajo mantenimiento.



# BENAVENTE

Design Joana Brito et Vitor Hugo Matos



## Banc 200

Banco 200

32050

200x50x45 cm ≈ 1005 kg

Encastré Avec Fixation Encastrado con Fixación

Avec Fondation Con Cimiento +26 cm



## Banc Convexe R300-30°

Banco Convexo R300-30°

32051

181x50x45 cm ≈ 831 kg

Encastré Avec Fixation Encastrado con Fixación

Avec Fondation Con Cimiento +26 cm



## Banc Convexe R50-90°

Banco Convexo R50-90°

32052

175x175x45 cm ≈ 1274 kg


Encastré Avec Fixation Encastrado con Fixación

Avec Fondation Con Cimiento +26 cm

### Matériaux / Materiales Finitions Standard / Acabados Estándar

Béton CS/ES  
Hormigón CS/ES

Lisse Pigmenté  
Liso Pigmentado



Blanc  
Blanco




Gris  
Gris

Bouchardé Doux  
Abujardado Suave



Blanc  
Blanco



Gris  
Gris



Peint Couleurs RAL  
Pintado Colores RAL

### Autres finitions / Otros Acabados

**RE-CYCLE**

Voir pages 232-236  
Ver páginas 232-236

### Add-ons

Kit Relax System | Kit LED

# LANDSCAPES

Design Joana Coutinho



## Stone With Topper XL

Stone With Topper XL

02002

Ø 200x57 cm ≈ 2020 kg

Simplement Appuyé *Simplemente Apoyado*



## Stone With Topper

Stone With Topper

02001

Ø 150x53 cm ≈ 1220 kg

Simplement Appuyé *Simplemente Apoyado*



## Topper

Topper

02005

Ø 70x14 cm ≈ 90 kg

Simplement Appuyé *Simplemente Apoyado*



**Topper XL**  
 Topper XL  
 02006  
 Ø 93x19 cm ≈ 215 kg  
 Simplement Appuyé / Simplemente Apoyado



**Topper XL**  
 Topper XL  
 02006  
 Ø 93x19 cm ≈ 215 kg  
 Simplement Appuyé / Simplemente Apoyado




**Topper XL**  
 Topper XL  
 02006  
 Ø 93x19 cm ≈ 215 kg  
 Simplement Appuyé / Simplemente Apoyado


**Matériaux / Materiales**   **Finitions Standard / Acabados Estándar**

Béton CS/ES  
 Hormigón CS/ES

Lisse Pigmenté  
 Liso Pigmentado




Blanc  
 Blanco



Gris  
 Gris

Bouchardé Doux  
 Abujardado Suave



Blanc  
 Blanco



Gris  
 Gris

**Autres finitions / Otros Acabados**

**RE-CYCLE**

Voir pages 232-236  
 Ver páginas 232-236



Peint Couleurs RAL  
 Pintado Colores RAL

# LANDSCAPES

Design Joana Coutinho



**Stone BC**  
 Stone BC  
 02014  
 Ø 150x46 cm ≈ 1730 kg  
 Simplement Appuyé *Simplemente Apoyado*



**Stone BC XXL**  
 Stone BC XXL  
 02015  
 Ø 230x46 cm ≈ 4215 kg  
 Simplement Appuyé *Simplemente Apoyado*

**Flower Stone XL C**

Flower Stone XL C

02008

Ø 200x43 cm ≈ 1770 kg

Simplement Appuyé *Simplemente Apoyado***Flower Stone XL E**

Flower Stone XL E

02009

Ø 200x24 cm ≈ 1275 kg

Simplement Appuyé *Simplemente Apoyado***Fire Place XL**

Fire Place XL

02016

Ø 200x43 cm ≈ 1780 kg

Simplement Appuyé *Simplemente Apoyado***Storm**

Storm

02003

Ø 200x118 cm ≈ 2050 kg

Simplement Appuyé *Simplemente Apoyado***Storm Perch**

Perch Storm

02012

Ø 97x87 cm ≈ 465 kg

Simplement Appuyé *Simplemente Apoyado***Pebble**

Pebble

02013

Ø 65x46 cm ≈ 280 kg

Simplement Appuyé *Simplemente Apoyado***Matériaux** *Materiales* **Finitions Standard** *Acabados Estándar*Béton CS/ES  
*Hormigón CS/ES*Lisse Pigmenté  
*Liso Pigmentado*Blanc  
*Blanco*Gris  
*Grís*Bouchardé Doux  
*Abujardado Suave*Blanc  
*Blanco*Gris  
*Grís***Autres finitions** *Otros Acabados***RE-CYCLE**Voir pages 232-236  
*Ver páginas 232-236*Peint Couleurs RAL  
*Pintado Colores RAL*

# CELL FORMS

Design Atelier Lopes da Costa / Tiago Amaral





**Cell II**  
 Cell II  
 01062  
 314x251x45 cm ≈ 4830 kg  
 Simplement Appuyé *Simplemente Apoyado*



**Cell III**  
 Cell III  
 01063  
 368x241x45cm ≈ 6130 kg  
 Simplement Appuyé *Simplemente Apoyado*



**Cell I**  
 Cell I  
 01061  
 247x245x45 cm ≈ 3880 kg  
 Simplement Appuyé *Simplemente Apoyado*

**Matériaux** *Materiales*

Béton CS/ES  
 Hormigón CS/ES

**Finitions Standard** *Acabados Estándar*

Lisse Pigmenté  
 Liso Pigmentado



Blanc  
 Blanco



Gris  
 Gris



Peint Couleurs RAL  
 Pintado Colores RAL

**Autres finitions** *Otros Acabados*

**RE-CYCLE**

Voir pages 232-236  
 Ver páginas 232-236

# MATADI

Design Landplan





**Banc I**  
*Banco I*  
 24001  
 136x79x45 cm ≈ 790 kg  
 Simplement Appuyé *Simplemente Apoyado*



**Banc II**  
*Banco II*  
 24002  
 170x92x45 cm ≈ 1150 kg  
 Simplement Appuyé *Simplemente Apoyado*



**Banc III**  
*Banco III*  
 24003  
 200x103x45 cm ≈ 1530 kg  
 Simplement Appuyé *Simplemente Apoyado*



**Banc IV**  
*Banco IV*  
 24004  
 144x90x87cm ≈ 1175kg  
 Simplement Appuyé *Simplemente Apoyado*

**Matériaux** *Material* **Finitions Standard** *Acabados Estándar*

Béton CS/ES  
*Hormigón CS/ES*

Lisse Pigmenté  
*Liso Pigmentado*



Blanc  
*Blanco*



Gris  
*Gris*

Bouchardé Doux  
*Abujardado Suave*



Blanc  
*Blanco*



Gris  
*Gris*



Peint Couleurs RAL  
*Pintado Colores RAL*

**Autres finitions** *Otros Acabados*

**RE-CYCLE**

Voir pages 232-236  
*Ver páginas 232-236*

# DNA

Design Amop



**Banc Collectif 250**  
*Banco Colectivo 250*  
 01370  
 250x60x46 cm ≈ 1535 kg  
 Simplement Appuyé *Simplemente Apoyado*



**Banc Collectif Y**  
*Banco Colectivo Y*  
 01371  
 238x206x46 cm ≈ 2100 kg  
 Simplement Appuyé *Simplemente Apoyado*

## Matériaux *Materiales*

Béton CS/ES  
*Hormigón CS/ES*

## Finitions Standard *Acabados Estándar*

Bouchardé Doux *Abujardado Suave*  Blanc *Blanco*  Gris *Gris*

## Autres finitions *Otros Acabados*

**RE-CYCLE**


Voir pages 232-236  
*Ver páginas 232-236*

## Add-ons

Kit Relax System

# LIVRE

Design Laura Roldão Costa



## Table Haute

Mesa Alta

25003

67x57x110 cm ≈ 695 kg

Avec Fondation Con Cimiento +30 cm

Encastré avec Fixation Encastrado con Fijación



## Table

Mesa

25002

96x85x75 cm ≈ 705 kg

Avec Fondation Con Cimiento +30 cm

Encastré avec Fixation Encastrado con Fijación



## Banc

Banco

25001

48x44x43 cm ≈ 175 kg


Avec Fondation Con Cimiento +20 cm

Encastré avec Fixation Encastrado con Fijación

**Matériaux** Materiales **Finitions Standard** Acabados Estándar

Béton CS/ES  
Hormigón CS/ES

Lisse Pigmenté  
Liso Pigmentado



Blanc  
Blanco



Gris  
Gris

Bouchardé Doux  
Abujardado Suave



Blanc  
Blanco



Gris  
Gris

**Autres finitions** Otros Acabados

**RE-CYCLE**

Voir pages 232-236  
Ver páginas 232-236



Peint Couleurs RAL  
Pintado Colores RAL

# DOLMA

Design Omos





**Banc S**  
*Banco S*  
 01202  
 86x84x45 cm ≈ 415 kg  
 Simplement Appuyé *Simplemente Apoyado*



**Jardinière S**  
*Jardinera S*  
 01200  
 83x74x61 cm ≈ 240 kg  
 Simplement Appuyé *Simplemente Apoyado*



**Jardinière XL**  
*Jardinera XL*  
 01201  
 121x116x130 cm ≈ 880 kg  
 Simplement Appuyé *Simplemente Apoyado*



**Banc XL**  
*Banco XL*  
 01203  
 212x144x45 cm ≈ 1860 kg  
 Simplement Appuyé *Simplemente Apoyado*

**Matériaux** *Materiales* **Finitions Standard** *Acabados Estándar*

Béton CS/ES  
*Hormigón CS/ES*

Lisse Pigmenté  
*Liso Pigmentado*



Blanc  
*Blanco*



Gris  
*Gris*

Dégrossi  
*Desbastado*



Pierre Lioz  
*Piedra Lioz*



Granit Bleu  
*Granito Azul*

**RE-CYCLE**

**Autres finitions** *Otros Acabados*

Voir pages 232-236  
*Ver páginas 232-236*

224  
 224

Acier Inoxydable ou Acier Métallisé Peint  
*Acero Inoxidable o Acero Metalizado Pintado*

# MODO

Design Laura Roldão Costa



**Banc S***Banco S*

01116

180x70x45 cm ≈ 725 kg

Simplement Appuyé *Simplemente Apoyado***Banc M***Banco M*

01117

220x86x45 cm ≈ 1050 kg

Simplement Appuyé *Simplemente Apoyado***Jardinière S***Jardinera S*

01143

180x70x45 cm ≈ 520 kg

Simplement Appuyé *Simplemente Apoyado***Table***Mesa*

01144

240x106x78 cm ≈ 330 kg

Simplement Appuyé *Simplemente Apoyado***Banc S avec Dossier***Banco S con Respaldo*

01182

180x70x81 cm ≈ 760 kg

Simplement Appuyé *Simplemente Apoyado***Banc M avec Dossier***Banco M con Respaldo*

01183

220x86x81 cm ≈ 1080 kg

Simplement Appuyé *Simplemente Apoyado***Matériaux** *Materiales* **Finitions Standard** *Acabados Estándar*Béton CS/ES  
*Hormigón CS/ES*Lisse Pigmenté  
*Liso Pigmentado*Blanc  
*Blanco*Gris  
*Gris*Bouchardé  
*Abujardado*Pierre Lioz  
*Piedra Lioz*Granit Bleu  
*Granito Azul***RE-CYCLE**Voir pages 232-236 | 224  
*View pages 232-236 | 224*Acier Métallisé Peint  
*Acero Metalizado Pintado*

# AMENO

Design Daniel Caramelo



**Banc L**  
*Banco L*  
 01801  
 186x118x43 cm ≈ 1685 kg  
 Simplement Appuyé *Simplemente Apoyado*



**Jardinière L**  
*Jardinera L*  
 01802  
 186x118x43 cm ≈ 725 kg  
 Simplement Appuyé *Simplemente Apoyado*

**Banc Jardinière XL***Banco Jardinera XL*

01805

334x142x43 cm ≈ 3275 kg

Simplement Appuyé *Simplemente Apoyado***Banc XL***Banco XL*

01804

334x142x43 cm ≈ 3800 kg

Simplement Appuyé *Simplemente Apoyado***Ombrelle***Sombreador*

01807

314/386x131/210x330 cm ≈ 215 kg

Fixation de Surface *Fijación de Superficie***Béton Lapidé***Hormigón Desbastado***Béton Bouchardé***Hormigón Abujardado***Banc XL avec Dossier***Banco XL con Respaldo*

01806

334x142x73 cm ≈ 4325 kg

Simplement Appuyé *Simplemente Apoyado***Matériaux Materiales**Béton CS/ESS  
*Hormigón CS/ES*Acier Métallisé Peint  
*Acero Metalizado Pintado***Finitions Standard Acabados Estándar**Dégrossi et Bouchardé  
*Desbastado y Abujardado*Pierre Lioz  
*Piedra Lioz*Granit Bleu  
*Granito Azul*Anthracite Micro Texturé  
*Antracita Micro Texturizada*Peint Couleurs RAL  
*Pintado Colores RAL***Autres finitions Otros Acabados****RE-CYCLE** Voir pages 232-236 | 224  
Ver páginas 232-236 | 224

# GRIP

Design Antonio Mastrorilli - Gibillero Design





**Banc 180**  
*Banco 180*  
 32020  
 180x46x55 cm ≈ 80 kg  
 Fixation de Surface *Fijación de Superficie*



**Chaise 180**  
*Silla 180*  
 32021  
 180x55x81 cm ≈ 91 kg  
 Fixation de Surface *Fijación de Superficie*



**Jardinière 40L**  
*Jardineras 40L*  
 32024  
 52x50x61 cm ≈ 68 kg  
 Fixation de Surface *Fijación de Superficie*



**Corbeille à Papier 80L**  
*Papelera 80L*  
 32022  
 52x50x91 cm ≈ 97 kg  
 Fixation de Surface *Fijación de Superficie*



**Corbeille à Papier 80L avec Couvercle**  
*Papelera 80Lcn Tapa*  
 32023  
 52x50x110 cm ≈ 115 kg  
 Fixation de Surface *Fijación de Superficie*

#### Matériaux *Materiales*

Acier Métallisé Peint  
 Acero Metalizado Pintado

#### Finitions Standard *Acabados Estándar*



Anthracite Micro Texturé  
 Antracita Micro Texturizada



Peint Couleurs RAL  
 Pintado Colores RAL

#### Autres finitions *Otros Acabados*

Ver páginas 224  
 View pages 224

# MODULAR

Design Carlos Manuel Santos





**Table**  
Mesa  
08004  
200x70x80 cm ≈ 595 kg  
Simplement Appuyé *Simplemente Apoyado*



**Banc R**  
Banco R  
08001  
200x50x45 cm ≈ 335 kg  
Simplement Appuyé *Simplemente Apoyado*



**Banc R Individuel**  
Banco R Individual  
08005  
50x50x45 cm ≈ 150 kg  
Simplement Appuyé *Simplemente Apoyado*



**Banc C R550 - 23°**  
Banco C R550 - 23°  
08002  
215x50x45 cm ≈ 345 kg  
Simplement Appuyé *Simplemente Apoyado*



**Support Vélos R550 - 23°**  
Aparcabicicletas R550 - 23°  
08003  
215x50x57 cm ≈ 345 kg  
Simplement Appuyé *Simplemente Apoyado*

#### Matériaux Materiales

Béton CS/ESS  
Hormigón CS/ES

Acier Métallisé Peint  
Acero Metalizado Pintado

#### Finitions Standard Acabados Estándar

Bouchardé Abujardado  Pierre Lioz Piedra Lioz  Granit Bleu Granito Azul

#### Autres finitions Otros Acabados

**RE-CYCLE** Voir pages 232-236 | 224  
Ver páginas 232-236 | 224

#### Add-ons

Kit Relax System

# MODULAR

Design Carlos Manuel Santos



**Banc Rectiligne Orieva M**  
 Banco Rectilíneo Orieva M  
 01093  
 240x80x45 cm ≈ 615 kg  
 Simplement Appuyé *Simplemente Apoyado*



**Banc Rectiligne Orieva C**  
 Banco Rectilíneo Orieva C  
 01094  
 240x80x45 cm ≈ 615 kg  
 Simplement Appuyé *Simplemente Apoyado*

**Grille d'Arbre S**

Alcorque S

01188

160x160x30 cm ≈ 840 kg

Encastré Simple *Encastrado Simple***Grille d'Arbre DaFoz 1**

Alcorque DaFoz 1

01023

100x100x10 cm (R39) ≈ 124 kg

Encastré Simple *Encastrado Simple***Grille d'Arbre DaFoz 2**

Alcorque DaFoz 2

01024

100x100x10 cm (R39) ≈ 124 kg

Encastré Simple *Encastrado Simple***Grille d'Arbre L**

Alcorque L

01189

210x210x30 cm ≈ 1140 kg

Encastré Simple *Encastrado Simple***Jardinière Rectangulaire 100**

Jardinera Rectangular 100

01018

100x50x50 cm ≈ 340 kg

Simplement Appuyé *Simplemente Apoyado***Fontaine Ypsilon**

Fuente Ypsilon

01016

35x35x105 cm ≈ 190 kg

Encastré Simple *Encastrado Simple***Jardinière Carrée 50**

Jardinera Cuadrada 50

01034

50x50x50 cm ≈ 210 kg

Simplement Appuyé *Simplemente Apoyado***Jardinière Rectangulaire 175**

Jardinera Rectangular 175

01019

175x50x50 cm ≈ 580 kg

Simplement Appuyé *Simplemente Apoyado***Jardinière Carrée 115**

Jardinera Cuadrada 115

01020


115x115x90 cm ≈ 1500 kg

Simplement Appuyé *Simplemente Apoyado***Matériaux** *Materiales*Béton CS/ESS  
*Hormigón CS/ES*Acier Métallisé Peint  
*Acero Metalizado Pintado***Finitions Standard** *Acabados Estándar*Bouchardé  
*Abujardado*Pierre Lioz  
*Piedra Lioz*Granit Bleu  
*Granito Azul***Autres finitions** *Otros Acabados***RE-CYCLE**Voir pages 232-236 | 224  
*Ver páginas 232-236 | 224***Add-ons**

Kit Relax System

# BASICS

Amop



**Borne Globe 30**  
*Bolardo Globo 30*  
 01008  
 Ø 30 cm ≈ 90 kg  
 Encastré Rigide  
 Encastrado Rígido




**Borne Globe 40**  
*Bolardo Globo 40*  
 01007  
 Ø 40 cm ≈ 90 kg  
 Encastré Rigide  
 Encastrado Rígido



**Borne Globe 80**  
*Bolardo Globo 80*  
 01006  
 Ø 80 cm ≈ 700 kg  
 Encastré Rigide  
 Encastrado Rígido



**Borne Globe 115**  
*Bolardo Globo 115*  
 01186  
 Ø 115 cm ≈ 1990 kg  
 Encastré Rigide  
 Encastrado Rígido



**Cube 40**  
Cubo 40  
01901  
40x40x42 cm ≈ 165 kg  
Fixation de Surface  
Fijación de Superficie



**Cylindre 48**  
Cilindro 48  
01902  
Ø 40x48 cm ≈ 150 kg  
Fixation de Surface  
Fijación de Superficie



**Cylindre 75**  
Cilindro 75  
01903  
Ø 45x75 cm ≈ 290 kg  
Fixation de Surface  
Fijación de Superficie



**Cône**  
Cono  
01129  
Ø 68x100 cm ≈ 478 kg  
Fixation de Surface  
Fijación de Superficie

**Matériaux** Materiales **Finitions Standard** Acabados Estándar

Béton CS/ESS  
Hormigón CS/ES

Bouchardé Doux  
Abujardado Suave



Blanc  
Blanco



Gris  
Gris

Bouchardé  
Abujardado



Pierre Lioz  
Piedra Lioz



Granit Bleu  
Granito Azul



Peint Couleurs RAL  
Pintado Colores RAL

**Autres finitions** Otros Acabados

**RE-CYCLE**

Voir pages 232-236  
Ver páginas 232-236

# BASICS

Amop



## **Borne Basse Bossa**

*Bolardo Bajo Bossa*

01220

29x21x23 cm ≈ 23 kg

Avec Fondation *Con Cimiento 6 cm*

Encastré avec Fixation *Encastrado con Fijación*

Design Gonçalo Campos



## **Borne Haute Bossa**

*Bolardo Alto Bossa*

01221

38x28x31 cm ≈ 53 kg

Avec Fondation *Con Cimiento 6 cm*

Encastré avec Fixation *Encastrado con Fijación*

Design Gonçalo Campos



## **Banc Unique Donk**

*Banco Unico Donk*

01010

Ø 50x45 cm ≈ 145 kg

Fixation de Surface *Fijación de Superficie*

Design Imaginarq



## **Banc Triple Donk**

*Banco Triple Donk*

01009

150x50x45 cm ≈ 565 kg

Fixation de Surface *Fijación de Superficie*

Design Imaginarq



## **Banc Entourage d'Arbre S R800 - 180°**

*Banco Alcorque S R800 - 180°*

01193

160x40x42 cm ≈ 195 kg

Vissage de Surface *Atornillado de Superficie*



## **Banc Entourage d'Arbre SW R800 - 180°**

*Banco Alcorque SW R800 - 180°*

01329

160x40x45 cm ≈ 210 kg

Vissage de Surface *Atornillado de Superficie*

**Grille d'Arbre Green S**

Alcorque Green S

01051

Ø 60x12 cm ≈ 184 kg

Encastré Simple Encastrado Simple

**Grille d'Arbre Green L**

Alcorque Green L

01052

160x160x12 cm ≈ 416 kg

Encastré Simple Encastrado Simple

**Grille d'Arbre Green S+L**

Alcorque Green S+L

01050

160x160x12 cm ≈ 600 kg

Encastré Simple Encastrado Simple

**Grille d'Arbre Marselha**

Alcorque Marselha

01187

200x200x30 cm ≈ 1680 kg

Encastré Simple Encastrado Simple

**Banc Entourage d'Arbre I R135 - 180°**

Banco Alcorque I R135 - 180°

01192

269x60x40 cm ≈ 1305 kg

Simplement Appuyé Simplemente Apoyado

**Matériaux Materiales Finitions Standard Acabados Estándar**Béton CS/ESS  
Hormigón CS/ESBouchardé Doux  
Abujardado SuaveBlanc  
BlancoGris  
GrisBouchardé  
AbujardadoPierre Lioz  
Piedra LiozGranit Bleu  
Granito Azul**Autres finitions Otros Acabados****RE-CYCLE** Voir pages 232-236 | 224  
Ver páginas 232-236 | 224Bois Tropical  
Madera TropicalAcier Métallisé Peint  
Acero Metalizado PintadoAnthracite Micro Texturé  
Antracita Micro TexturizadaPeint Couleurs RAL  
Pintado Colores RAL

# BASICS

Amop



## Jardinière R12040

Jardinera R12040

01913

120x40 cm ≈ 137 kg

Simplement Appuyé / Simplemente Apoyado



## Jardinière Q5030

Jardinera Q5030

01914


50x50x30 cm ≈ 63 kg

Simplement Appuyé / Simplemente Apoyado


**Matériaux** Materiales **Finitions Standard** Acabados Estándar

Béton UHPC  
Hormigón UHPC

Lisse Pigmenté  
Liso Pigmentado



Bouchardé Doux  
Abujardado Suave



**Autres finitions** Otros Acabados

Voir pages 230-231 | 224  
Ver páginas 230-231 | 224

Amop Synergies

**Jardinière Esplanade***Jardinera Terraza*

01124

150x40x52 cm ≈ 525 kg

Simplement Appuyé *Simplemente Apoyado*Fixation de Surface *Fijación de Superficie***Jardinière Esplanade 1VT10***Jardinera Terraza 1VT10*

01095

150x42x152 cm ≈ 585 kg

Simplement Appuyé *Simplemente Apoyado*Fixation de Surface *Fijación de Superficie***Jardinière Cube Modèle I 60***Jardinera Cubo Modelo I 60*

01905

60x60x45 cm ≈ 40 kg

Simplement Appuyé *Simplemente Apoyado*Fixation de Surface *Fijación de Superficie***Jardinière Cube Modèle I 240***Jardinera Cubo Modelo I 240*

01906

240x60x45 cm ≈ 95 kg

Simplement Appuyé *Simplemente Apoyado*Fixation de Surface *Fijación de Superficie***Banc Massif Individuel***Banco Macizo Individual*

01002

60x60x45 cm ≈ 405kg

Simplement Appuyé *Simplemente Apoyado***Banc Massif Collectif***Banco Macizo Colectivo*

01001

240x60x45 cm ≈ 890kg

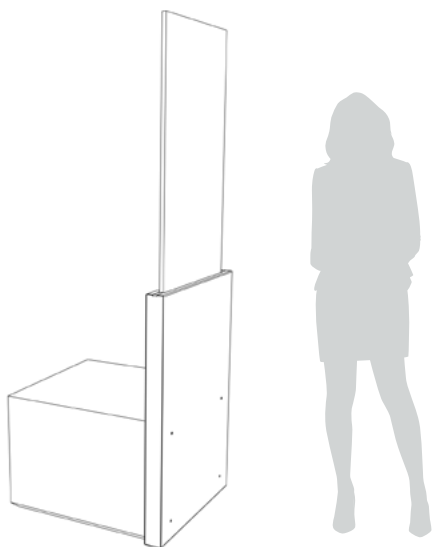
Simplement Appuyé *Simplemente Apoyado***Matériaux Materiales Finitions Standard Acabados Estándar**Béton CS/ESS  
*Hormigón CS/ES*Bouchardé Doux  
*Abujardado Suave*Blanc  
*Blanco*Gris  
*Gris*Bouchardé  
*Abujardado*Pierre Lioz  
*Piedra Lioz*Granit Bleu  
*Granito Azul*

RE-CYCLE

Voir pages 232-236 | 224  
*Ver páginas 232-236 | 224*Bois Tropical  
*Madera Tropical*Acier Métallisé Peint  
*Acero Metalizado Pintado*Anthracite Micro Texturé  
*Antracita Micro Texturizada*Peint Couleurs RAL  
*Pintado Colores RAL*

# BASICS


Amop



Zone utile de Communication 50x90 cm  
 Standard: Vinyle Imprimé  
 Braille sur demande  
 Área útil de comunicación 50x90 cm  
 Estándar: Vinil Impreso  
 Braille bajo consulta



**Totem Modèle I A**  
 Tótem Modelo I A  
 01909  
 60x6,5x180 cm ≈ 40 kg  
 Vissage de Surface - Horizontal  
 Atornillado de Superficie - Horizontal



Zone utile de Communication 50x90 cm  
 Standard: Vinyle Imprimé  
 Braille sur demande  
 Área útil de comunicación 50x90 cm  
 Estándar: Vinil Impreso  
 Braille bajo consulta



**Totem Modèle I B**  
 Tótem Modelo I B  
 01910  
 60x17x181 cm ≈ 50 kg  
 Vissage de Surface - Vertical  
 Atornillado de Superficie - Vertical

## Matériaux Materiales

Acier Métallisé Peint  
 Acero Metalizado Pintado

## Finitions Standard Acabados Estándar



Anthracite Micro Texturé  
 Antracita Micro Texturizada



Peint Couleurs RAL  
 Pintado Colores RAL

## Autres finitions Otros Acabados

Voir pages 224  
 Ver páginas 224

Surface utile 58x12 cm  
Área útil 58x12 cm




Surface utile 59x172 cm  
Standard: Vinyle Imprimé  
Braille sur Demande  
Área útil 59x172 cm  
Estándar: Vinil Impreso  
Braille bajo consulta

### Totem Almodôvar

Tótem Almodôvar  
01128  
100x75x262 cm ≈ 1040 kg  
Encastré Simple Encastrado Simple  
Design Inplenitus



Conteneurs de Tri des Déchets 3x120 L  
Contenedores de Separación de Residuos 3x120 L  
Couleurs : Jaune, Vert, Bleu  
Colores: Amarillo, Verde, Azul



Station-Service pour Camping-Cars  
Punto de Servicio para Autocaravanas  
01118  
290x110x180 cm ≈ 4650 kg  
Encastré simple Encastrado Simple  
Design Rafael Fernandes

#### Matériaux Materiales

Béton CS/ES  
Hormigón CS/ES

#### Finitions Standard Acabados Estándar

Lisse Pigmenté  
Liso Pigmentado



Blanc  
Blanco



Gris  
Gris



Peint Couleurs RAL  
Pintado Colores RAL

#### Autres finitions Otros Acabados

**RE-CYCLE**

Voir pages 232-236 | 224  
Ver páginas 232-236 | 224

# BASICS

Amop



### Module Amphithéâtre 120

Módulo Anfiteatro 120

01907

120x50x45 cm ≈ 875 kg

Avec Fondation Con Cimiento 20 cm

Encastré Simple Encastrado Simple



### Module Amphithéâtre 200

Módulo Anfiteatro 200

01911

200x50x45 cm ≈ 1465 kg

Avec Fondation Con Cimiento 20 cm

Encastré Simple Encastrado Simple



### Module Amphithéâtre 300

Módulo Anfiteatro 300

01912

300x50x45 cm ≈ 2200 kg

Avec Fondation Con Cimiento 20 cm

Encastré Simple Encastrado Simple

#### Matériaux Materiales Finitions Standard Acabados Estándar

Béton CS/ES  
Hormigón CS/ES

Bouchardé Doux  
Abujardado Suave



Blanc  
Blanco



Gris  
Gris

Bouchardé  
Abujardado



Pierre Lioz  
Piedra Lioz



Granit Bleu  
Granito Azul

#### Autres finitions Otros Acabados

**RE-CYCLE**

Voir pages 232-236  
Ver páginas 232-236

#### Add-ons

Kit Relax System



### Support Vélos Stadium

Aparcabicicletas Stadium

01003

200x60x51 cm ≈ 1100 kg

Simplement Appuyé *Simplemente Apoyado*

Design Lopes da Costa



### Support Vélos Stadium Double

Aparcabicicletas Stadium Doble

01038

200x60x51 cm ≈ 1070 kg

Simplement Appuyé *Simplemente Apoyado*

Design Lopes da Costa

**Matériaux** *Materiales* **Finitions Standard** *Acabados Estándar*

Béton CS/ES  
*Hormigón CS/ES*

Bouchardé Doux  
*Abujardado Suave*



Blanc  
*Blanco*



Gris  
*Grís*

Bouchardé  
*Abujardado*



Pierre Lioz  
*Piedra Lioz*



Granit Bleu  
*Granito Azul*

**Autres finitions** *Otros Acabados*

**RE-CYCLE**

Voir pages 232-236 | 224  
*Ver páginas 232-236 | 224*

Acier inoxydable  
*Acero inoxidable*

# BASICS

Amop

Pergolas  
Pérgolas



## Pergola Rectiligne I

Pérgola Rectilínea I

01104

470x350x285 cm ≈ 4570 kg

Boulon d'Ancrage de Surface Anclaje de Superficie



## Pergola Rectiligne II


Pérgola Rectilínea II

01195

470x350x285 cm ≈ 4570 kg

Boulon d'Ancrage de Surface Anclaje de Superficie

Câble en Acier Inoxydable Ø 5 mm Cable Acero Inoxidable Ø 5 mm



## Pergola en Arc I

Pérgola Curva I

01103

644x386x270 cm ≈ 4700 kg

Boulon d'Ancrage de Surface Anclaje de Superficie



## Pergola en Arc II

Pérgola Curva II

01196

644x386x270 cm ≈ 4700 kg

Boulon d'Ancrage de Surface Anclaje de Superficie

Câble en Acier Inoxydable Ø 5 mm Cable Acero Inoxidable Ø 5 mm

**Matériaux** Materiales **Finitions Standard** Acabados Estándar

Béton CS/ES  
Hormigón CS/ES

Bouchardé Doux  
Abujardado Suave



Blanc  
Blanco



Gris  
Gris

Bouchardé  
Abujardado



Pierre Lioz  
Piedra Lioz



Granit Bleu  
Granito Azul

**Autres finitions** Otros Acabados

**RE-CYCLE**

Voir pages 232-236  
Ver páginas 232-236

Acier inoxydable  
Acero inoxidable



**Banc Entourage d'Arbre R150-90**  
 Banco Alcorque R150-90  
 01 908  
 212x50x50 cm ≈ 980 kg  
 Simplement Appuyé *Simplemente Apoyado*

**Matériaux** *Materiales* **Finitions Standard** *Acabados Estándar*

Béton CS/ES  
 Hormigón CS/ES

Bouchardé Doux  
 Abujardado Suave



Blanc  
 Blanco



Gris  
 Gris

Bouchardé  
 Abujardado



Pierre Lioz  
 Piedra Lioz



Granit Bleu  
 Granito Azul

**Autres finitions** *Otros Acabados*



**RE-CYCLE**


Voir pages 232-236 | 224  
 Ver páginas 232-236 | 224

Acier Corten ou Acier Métallisé Peint  
 Acero Corten o Acero Metalizado Pintado

# R-LIGHT

Design Rafael Fernandes

▼ Épaisseur Réduite  
▲ Espesor Reduzido



**Table**  
*Mesa*  
23005  
200x80x80 cm ≈ 380 kg  
Fixation de Surface  
*Fijación de Superficie*



**Banc Collectif**  
*Banco Colectivo*  
23003  
200x50x45 cm ≈ 190 kg  
Fixation de Surface  
*Fijación de Superficie*



**Banc Individuel**  
*Banco Individual*  
23001  
50x50x45 cm ≈ 60 kg  
Fixation de Surface  
*Fijación de Superficie*




**Jardinière Carrée Haute**  
*Jardinera Cuadrada Alta*  
 23009  
 45x45x100 cm ≈ 200 kg  
 Simplement Appuyé *Simplemente Apoyado*




**Corbeille à Papier Carrée Haute**  
*Papelera Cuadrada Alta*  
 23013  
 90 L  
 45x45x100 cm ≈ 200 kg  
 Simplement Appuyé *Simplemente Apoyado*



**Corbeille à Papier Cendrier**  
*Papelera Cenicero*  
 23014  
 90 L + 0,6 L  
 45x45x100 cm ≈ 200 kg  
 Simplement Appuyé *Simplemente Apoyado*




**Jardinière Rectangulaire Haute**  
*Jardinera Rectangular Alta*  
 23010  
 150x45x100 cm ≈ 520 kg  
 Simplement Appuyé *Simplemente Apoyado*




**Jardinière Rectangulaire Grande**  
*Jardinera Rectangular Grande*  
 23011  
 200x100x100 cm ≈ 1000 kg  
 Simplement Appuyé *Simplemente Apoyado*



**Jardinière Carrée Petite**  
*Jardinera Cuadrada Pequeña*  
 23008  
 50x45x45 cm ≈ 85 kg  
 Simplement Appuyé *Simplemente Apoyado*



**Jardinière Rectangulaire**  
*Jardinera Rectangular*  
 23012  
 150x45x45 cm ≈ 230 kg  
 Simplement Appuyé *Simplemente Apoyado*



**Jardinière Carrée Grande**  
*Jardinera Cuadrada Grande*  
 23007  
 110x110x110 cm ≈ 845 kg  
 Simplement Appuyé *Simplemente Apoyado*

#### Matériaux *Materials*

Betão UHPC  
 UHPC Concrete

#### Acabamentos Standard *Standard Finishes*

Liso Pigmentado  
 Smooth Pigmented



Branco  
 White



Cinza  
 Grey

Bouchardé Doux  
 Abujardado Suave



Blanc  
 Blanco



Gris  
 Gris

#### Autres finitions *Otros Acabados*

Voir pages 230-231 | 224  
 Ver páginas 230-231 | 224

Acier Corten ou Acier Métallisé Peint  
 Acero Corten o Acero Metalizado Pintado



# E'LEVE

Design Florindo Belo Marques



**Méga-Dalles**  
Mega-Losetas  
12001  
50x50x6 cm ≈ 150 kg/m<sup>2</sup>  
PRIVATE



**Méga-Dalles**  
Mega-Losetas  
12003  
100x50x6 cm ≈ 150 kg/m<sup>2</sup>  
PRIVATE



**Banc 300**  
Banco 300  
01127  
300x50x50 cm ≈ 350 kg  
Encastré avec Fixation *Encastrado con Fijación*

**Matériaux** *Materials* **Finitions Standard** *Acabados Estándar*

Béton CS/ES  
*Hormigón CS/ES*

Lisse Pigmenté  
*Liso Pigmentado*



Blanc  
*Blanco*



Gris  
*Gris*

Bouchardé  
*Abujardado*



Pierre Lioz  
*Piedra Lioz*



Granit Bleu  
*Granito Azul*

**RE-CYCLE**


Voir pages 232-236  
*Ver páginas 232-236*

# SOCIAL PLAY

Design Laura Roldão Costa et Sérgio Pinto



## 2 Éléments 2 Elementos



### Solution 2C2


Solución 2C2

01309

268x100x120 cm ≈ 5800 kg

Avec Fondation Con Cimiento +10 cm

Encastré Simple Encastrado Simple



### Solution 2C1

Solución 2C1

01308


366x100x119 cm ≈ 6600 kg

Avec Fondation Con Cimiento +10 cm

Encastré Simple Encastrado Simple

**4 Éléments**

4 Elementos

**Solution 4C1**


Solución 4C1

01305

582x100x120 cm  $\approx$  9340 kg

Avec Fondation Con Cimiento +10 cm

Encastré Simple Encastrado Simple

**Solution 4C2**


Solución 4C2

01306

642x100x130 cm  $\approx$  13160 kg

Avec Fondation Con Cimiento +10 cm

Encastré Simple Encastrado Simple

**Solution 4C3**


Solución 4C3

01307

642x100x130 cm  $\approx$  13160 kg

Avec Fondation Con Cimiento +10 cm

Encastré Simple Encastrado Simple

**Matériaux** MaterialesBéton CS/ES  
Hormigón CS/ES**Finitions Standard** Acabados EstándarLisse Pigmenté  
Liso PigmentadoBlanc  
BlancoGris  
GrisPeint Couleurs RAL  
Pintado Colores RAL**Autres finitions** Otros AcabadosVoir pages 232-236  
Ver páginas 232-236

# SOCIAL PLAY

Design Laura Roldão Costa et Sérgio Pinto

**6 Éléments**  
6 Elementos



## **Solution 6C2**


*Solución 6C2*

01304

924x100x120 cm ≈ 13710 kg

Avec Fondation Con Cimiento +10 cm

Encastré Simple Encastrado Simple



## **Solution 6C1**

*Solución 6C1*

01303

1008x100x130 cm ≈ 19760 kg

Avec Fondation Con Cimiento +10 cm

Encastré Simple Encastrado Simple

**8 Éléments**  
8 Elementos



## **Solution 8C2**

*Solución 8C2*

01302


1118x100x130 cm ≈ 20320 kg

Avec Fondation Con Cimiento +10 cm

Encastré Simple Encastrado Simple

**Fonctions Sociales**  
Funciones Sociales

<p><b>Lire sur le ventre</b> Leer boca abajo</p>	<p><b>Prendre des notes et jouer</b> Tomar apuntes y jugar</p>	<p><b>Lire</b> Leer</p>	<p><b>Assis (attendre), bavarder, lire, manger, tchatter</b> Acostado (esperando), conversar, leer, comer, hablar</p>	<p><b>Assis (attendre), bavarder, lire, manger, tchatter</b> Acostado (esperando), conversar, leer, comer, hablar</p>	<p><b>Se reposer, se détendre</b> Descansar, relajarse</p>	<p><b>Écoute de la musique, se détendre</b> Oír música, relajarse</p>
<p><b>Couché (Ventre)</b> Acostado (Abdomen)</p>	<p><b>À Genoux</b> Sobre Rodillas</p>	<p><b>Incliné</b> Inclinado</p>	<p><b>Assis (Normal)</b> Sentado (Normal)</p>	<p><b>Assis (Confortable)</b> Sentado (Confortable)</p>	<p><b>Assis (Lounge)</b> Sentado (Lounge)</p>	<p><b>Couché</b> Acostado</p>



**Solution 8C1**  
Solución 8C1  
01301  
1204x100x130 cm ≈ 20315 kg  
Avec Fondation Con Cimiento +10 cm  
Encastré Simple Encastrado Simple

**Matériaux** Materiales

Béton CS/ES  
Hormigón CS/ES

**Finitions Standard** Acabados Estándar

Lisse Pigmenté  
Liso Pigmentado

Blanc Blanco  
Gris Gris



Peint Couleurs RAL  
Pintado Colores RAL

**Autres finitions** Otros Acabados


**RE-CYCLE**

Voir pages 232-236  
Ver páginas 232-236

# COIMBRA

Design João Nunes



**Banc***Banco*

Toutes les arêtes arrondies

*Todas las aristas boleadas*

01105

230x99x46 cm ≈ 1710 kg


**Banc Bois***Banco Madera*

Toutes les arêtes arrondies

*Todas las aristas boleadas*

01185

230x99x95 cm ≈ 1585 kg



**Banc T (supérieur)***Banco T (superior)*

5 Arêtes arrondies

*5 Aristas boleadas*

01106

225x99x46 cm ≈ 1710 kg


**Banc M (milieu)***Banco M (medio)*

2 Arêtes arrondies

*2 Aristas boleadas*



01107

220x99x46 cm ≈ 1710 kg

**AddOn Pour des Dossiers de Banc***AddOn Respaldo para Banco*

50060

70x1x42 cm ≈ 100 kg

**Ensemble Bancs T avec Dossier AddOn***Conjunto Bancos T con AddOn Respaldo***Matériaux Materiales Finitions Standard Acabados Estándar**Béton CS/ES  
*Hormigón CS/ES*Lisse Pigmenté  
*Liso Pigmentado*Blanc  
*Blanco*Gris  
*Gris*Bouchardé Doux  
*Abujardado Suave*Blanc  
*Blanco*Gris  
*Gris***Autres finitions Otros Acabados****RE-CYCLE**Voir pages 232-236  
*Ver páginas 232-236*Bois Tropical  
*Madera Tropical*Acier Métallisé Peint  
*Acero Metalizado Pintado*Peint Couleurs RAL  
*Pintado Colores RAL*

# LORD

Design Studio Wave



## Table de Pique-nique

*Mesa de Pícnic*

22005

100x100x75 cm ≈ 370 kg

Fixation de Surface

*Fijación de Superficie*



## Table de Café

*Mesa de Café*

22009

75x75x45 cm ≈ 185 kg

Fixation de Surface

*Fijación de Superficie*



## Corbeille à Papier

*Papelera*

22007

80 L

75x38x100 cm ≈ 370 kg

Fixation de Surface

*Fijación de Superficie*

**Banc Individuel***Banco Individual*

22003

75x75x45cm ≈ 175kg

Fixation de Surface

*Fijación de Superficie***Banc Collectif***Banco Colectivo*

22004

180x75x45 cm ≈ 340 kg

Fixation de Surface

*Fijación de Superficie***Chaise Individuelle***Silla Individual*

22001

75x75x75 cm ≈ 340 kg

Fixation de Surface

*Fijación de Superficie***Chaise Collective***Silla Colectiva*

22002

180x75x75 cm ≈ 570 kg

Fixation de Surface

*Fijación de Superficie***Jardinière***Jardinera*

22006

75x75x75 cm ≈ 400 kg

Fixation de Surface

*Fijación de Superficie***Matériaux** *Materiales*Béton CS/ES  
*Hormigón CS/ES*Acier métallisé peint  
*Acero Metalizado Pintado***Finitions Standard** *Acabados Estándar*Dégrossi ou Bouchardé  
*Desbastado o Abujardado*Pierre Lioz  
*Piedra Lioz*Granit Bleu  
*Granito Azul***Autres finitions** *Otros Acabados***RE-CYCLE**Voir pages 232-236 | 224  
*Ver páginas 232-236 | 224*Bois Tropical ou Plastique Recyclé  
*Madera Tropical o Plástico Reciclado*

# PLANO

Design Paulo Reis



**Cubique 1***Cúbica 1*

01042

100x100x45 cm ≈ 800 kg

Avec Fondation Con Cimiento +15 cm

Encastré Simple Encastrado Simple

**Cubique 1 MT***Cúbica 1 MT*

01079

100x100x45 cm ≈ 830 kg

Avec Fondation Con Cimiento +15 cm

Encastré Simple Encastrado Simple

**Cubique 2***Cúbica 2*

01043

200x100x45 cm ≈ 1730 kg

Avec Fondation Con Cimiento +15 cm

Encastré Simple Encastrado Simple



Surface utile 85,6x170,6 cm

Deux côtés utiles

Braille sur demande

Área útil 85,6x170,6 cm

Dos lados útiles

Braille bajo consulta

**Cubique 2 MT***Cúbica 2 MT*

01080

200x100x97 cm ≈ 1815 kg

Avec Fondation Con Cimiento +15 cm

Encastré Simple Encastrado Simple

**Cubique Totem 6***Cúbica Tótem 6*

01086

100x15x203 cm ≈ 1170 kg

Avec Fondation Con Cimiento +20 cm

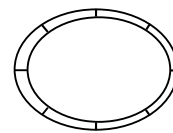
Encastré Simple Encastrado Simple

**Matériaux** *Material*Béton CS/ES  
*Hormigón CS/ES*Bois Traité Thermiquement  
*Madera Termotratada***Finitions Standard** *Acabados Estándar*Lisse Pigmenté  
*Liso Pigmentado*Blanc  
*Blanco*Gris  
*Gris*Peint Couleurs RAL  
*Paintado Colores RAL***Autres finitions** *Otros Acabados***RE-CYCLE**Voir pages 232-236 | 224  
*Ver páginas 232-236 | 224***Add-ons**

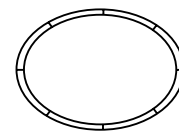
Kit LED

# OBLONG

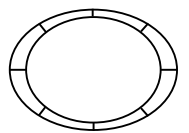
Design Célia Peralta, CMA



Composition 1  
Composición 1



Composition 2  
Sur Demande  
Composición 2  
Bajo consulta



Composition 3  
Sur Demande  
Composición 3  
Bajo consulta

## Banc Entourage d'Arbre - Composition 1

Banco Alcorque - Composición 1

01150

968x704x46 cm ≈ 12780 kg

Fixation de Surface Fijación de Superficie

### Matériaux Materiales

Béton CS/ES  
Hormigón CS/ES

### Finitions Standard Acabados Estándar

Bouchardé Abujardado  Pierre Lioz Piedra Lioz  Granit Bleu Granito Azul

### Autres finitions Otros Acabados

**RE-CYCLE** Voir pages 232-236  
Ver páginas 232-236

# MINIMAL

Design Rui Rosmaninho



**Chaise**  
Silla  
01125  
61x98x87 cm ≈ 265 kg  
Fixation de Surface Fijación de Superficie




**Chaise double**  
Silla Doble  
01197  
123x98x87 cm ≈ 455 kg  
Fixation de Surface Fijación de Superficie

## Matériaux Materiales

Béton CS/ES  
Hormigón CS/ES

## Finitions Standard Acabados Estándar

Lisse Pigmenté  
Liso Pigmentado



Blanc  
Blanco



Gris  
Gris



Peint Couleurs RAL  
Pintado Colores RAL

## Autres finitions Otros Acabados

**RE-CYCLE**

Voir pages 232-236  
Ver páginas 232-236

# LUGAR COMUM

Design Daniel Caramelo



## **Banc Individual**

*Banco Individual*

LC BI 400BR ST

50x50x45 cm ≈ 98 kg

Fixation de Surface

Fijación de Superficie



## **Chaise Individuelle**


*Silla Individual*

LC CI 400BR ST

55x65x74 cm ≈ 135 kg

Fixation de Surface

Fijación de Superficie



## **Chaise Collective**

*Silla Colectiva*

LC CC 400BR ST

200x65x74 cm ≈ 440 kg

Fixation de Surface

Fijación de Superficie

**Banc Collectif**

*Banco Colectivo*  
 LC BC 400BR ST  
 200x50x45 cm ≈ 315 kg  
 Fixation de Surface  
 Fijación de Superficie

**Table Banc**

*Mesa Banco*  
 LC MB 400BR ST  
 100x100x45 cm ≈ 335 kg  
 Fixation de Surface  
 Fijación de Superficie

**Table**

*Mesa*  
 LC MS 400BR ST  
 100x100x76 cm ≈ 365 kg  
 Fixation de Surface  
 Fijación de Superficie

# LUGAR COMUM

Design Daniel Caramelo



## Corbeille à Papier S

Papelera S

LC PS 400BR

Ø 45x60 cm ≈ 105 kg

20 L

Fixation de Surface Fijación de Superficie



## Corbeille à Papier L

Papelera L

LC PL 400BR

Ø 60x85 cm ≈ 220 kg

80 L

Fixation de Surface Fijación de Superficie



## Fontaine

Fuente

LC B 400BR

68x45x80 cm ≈ 320 kg

Avec Fondation Con Cimiento +30 cm

Encastré avec fixation Encastrado con Fijación



## Jardinière S

Jardinera S

LC FS 400BR

Ø 45x60 cm ≈ 118 kg

Fixation de Surface Fijación de Superficie



## Jardinière L

Jardinera L

LC FL 400BR

Ø 60x85 cm ≈ 250 kg

Fixation de Surface Fijación de Superficie



## Jardinière XL

Jardinera XL

LC FXL 400BR

Ø 100x100 cm ≈ 710 kg

Fixation de Surface Fijación de Superficie




**Chaise Collective**  
Silla Colectiva  
LC CC 400NG AZ02

**Base en béton CS/ES Lisse pigmenté**  
*Base en Hormigón CS/ES Liso Pigmentado*



**Blanc**  
*Blanco*  
400 BR



**Gris**  
*Gris*  
400 CZ



**Noir**  
*Negro*  
400 NG

**Siège et Dossier**  
*Asiento y Respaldo*



**Azulejo Perle**  
*Baldosa Perla*  
AZ01



**Azulejo Perle/  
Rouge**  
*Baldosa Perla/  
Rojo*  
AZ02



**Banc Individuel***Banco Individual*

LC BI AMP 7016 CM01

50x50x45 cm ≈ 45 kg

Fixation de Surface *Fijación de Superficie***Chaise Individuelle***Silla Individual*

LC CI AMP 7016 CM01

55x65x74 cm ≈ 65 kg

Fixation de Surface *Fijación de Superficie***Chaise Collective***Silla Colectiva*

LC CC AMP 7016 CM01

200x65x74 cm ≈ 210 kg

Fixation de Surface *Fijación de Superficie***Banc Collectif***Banco Colectivo*

LC BC AMP 7016 CM01

200x50x45 cm ≈ 120 kg

Fixation de Surface *Fijación de Superficie***Table Banc***Mesa Banco*

LC MB AMP 7016 CM01

100x100x45 cm ≈ 125 kg

Fixation de Surface *Fijación de Superficie***Table***Mesa*

LC MS AMP 7016 CM01

100x100x76 cm ≈ 135 kg

Fixation de Surface *Fijación de Superficie*

# LUGAR COMUM

Design Daniel Caramelo



## Corbeille à Papier S

Papelera S

LC PS AMP 7016

Ø 45x60 cm ≈ 37 kg

20 L

Fixation de Surface Fijación de Superficie



## Corbeille à Papier L

Papelera L

LC PL AMP 7016

Ø 60x85 cm ≈ 70 kg

80 L

Fixation de Surface Fijación de Superficie



## Fontaine

Fuente

LC B 400BR AMP 7016

68x45x80 cm ≈ 220 kg

Avec Fondation Con Cimiento +30 cm

Encastré avec fixation Encastrado con Fijación



## Jardinière S

Jardinera S

LC FS AMP 7016

Ø 45x60 cm ≈ 45 kg

Fixation de Surface Fijación de Superficie



## Jardinière L

Jardinera L

LC FL AMP 7016

Ø 60x85 cm ≈ 80 kg

Fixation de Surface Fijación de Superficie



## Jardinière XL

Jardinera XL

LC FXL AMP 7016

Ø 100x100 cm ≈ 200 kg

Fixation de Surface Fijación de Superficie



**Chaise Collective**  
*Silla Colectiva*  
 LC CC AMP 7016 CM01

**Base en Acier Métallisé Peint**  
*Base en Acero Metalizado Pintado*



**Blanc**  
*Blanco*  
 RAL 9010



**Gris**  
*Gris*  
 RAL 7001



**Noir**  
*Negro*  
 RAL 9017



**Anthracite  
 Micro Texturé**  
*Antracita Micro  
 Texturizada*  
 RAL 7016



**Bleu**  
*Azul*  
 RAL 5024



**Rouge**  
*Rojo*  
 RAL 3022



**Vert**  
*Verde*  
 RAL 6021



**Jaune**  
*Amarillo*  
 RAL 1012

**Siège et Dossier**  
*Asiento y Respaldo*



**Contreplaqué Maritime  
 Finition Bouleau**  
*Contrachapado Marino  
 en Acabado Abedul*  
 CM01

# MIA

Design António Carvalho



**Banc**  
Banco  
11001  
150x67x86 cm ≈ 1290 kg  
Simplement Appuyé *Simplemente Apoyado*



**Banc Concave R190 - 45°**  
Banco Cóncavo R190 - 45°  
11002  
197x67x86 cm ≈ 1500 kg  
Simplement Appuyé *Simplemente Apoyado*



**Banc Convexe R190 - 45°**  
Banco Convexo R190 - 45°  
11003  
197x67x86 cm ≈ 1490 kg  
Simplement Appuyé *Simplemente Apoyado*

**Fontaine***Fuente*

11005

37x55x80 cm ≈ 120 kg

Encastré simple *Encastrado Simple***Corbeille à Papier***Papelera*

11004

35 L

30x40x85 cm ≈ 105 kg

Simplement Appuyé *Simplemente Apoyado***Borne Requin***Bolardo Tiburón*

11006

63x10x30 cm ≈ 60 kg

Avec fondation *Con Cimiento* +19 cmEncastré simple *Encastrado Simple***Matériaux** *Materiales* **Finitions Standard** *Acabados Estándar*Béton CS/ES  
*Hormigón CS/ES*Bouchardé Doux  
*Abujardado Suave*Blanc  
*Blanco*Gris  
*Gris*Bouchardé  
*Abujardado*Pierre Lioz  
*Piedra Lioz*Granit Bleu  
*Granito Azul***Finitions Standard** *Acabados Estándar***RE-CYCLE**Voir pages 232-236 | 224  
*Ver páginas 232-236 | 224*Acier Inoxydable ou Acier Métallisé Peint  
*Acero Inoxidable o Acero Metalizado Pintado*

# AM

Design António Carvalho



**Banc**  
 Banco  
 05001  
 200x45x45 cm ≈ 575 kg  
 Simplement Appuyé *Simplemente Apoyado*



**Banc Concave R235 - 45°**  
 Banco Cóncavo R235 - 45°  
 05002  
 180x45x45 cm ≈ 489 kg  
 Simplement Appuyé *Simplemente Apoyado*




**Banc Convexe R235 - 45°**  
 Banco Convexo R235 - 45°  
 05003  
 180x45x45 cm ≈ 470 kg  
 Simplement Appuyé *Simplemente Apoyado*



**Banc AM 100 Concave R95 - 90°**  
 Banco AM 100 Cóncavo R95 - 90°  
 05014  
 133x45x45 cm ≈ 345 kg  
 Simplement Appuyé *Simplemente Apoyado*



**Banc AM 100 Convexe R95 - 90°**  
 AM 100 Convex Bench R95 - 90°  
 05005  
 133x45x45 cm ≈ 310 kg  
 Simplement Appuyé *Simplemente Apoyado*



**Corbeille à Papier M**  
 Papelera M  
 05006  
 45 L  
 40x30x100 cm ≈ 120 kg  
 Simplement Appuyé *Simplemente Apoyado*



**Banc AMC**  
 Banco AMC  
 05007  
 200x67x86 cm ≈ 1210 kg  
 Simplement Appuyé *Simplemente Apoyado*



**Ensemble Pique-Nique**  
 Conjunto Picnic  
 05008  
 200x200x80 cm ≈ 2550 kg  
 Simplement Appuyé *Simplemente Apoyado*



**Banc M R95 - 270°**  
 Banco M R95 - 270°  
 05004  
 190x45x45 cm ≈ 930 kg  
 Simplement Appuyé *Simplemente Apoyado*

**Matériaux Materiales Finitions Standard Acabados Standard**

Béton CS/ES  
 Hormigón CS/ES

Bouchardé Doux  
 Abujardado Suave



Blanc  
 Blanco



Gris  
 Gris

Bouchardé  
 Abujardado



Pierre Lioz  
 Piedra Lioz



Granit Bleu  
 Granito Azul

Acier Inoxydable ou Acier Métallisé Peint  
 Acero Inoxidable o Acero Metalizado Pintado

**Autres finitions Otros Acabados**

**RE-CYCLE** Voir pages 232-236 | 224  
 Ver páginas 232-236 | 224

**Add-ons**

Kit LED

# CITIZEN

Design Eduardo Mota



**Banc**  
*Banco*  
 09001  
 120x60x45 cm ≈ 250 kg  
 Vissage de Surface *Surface Bolted Anchoring*



**Jardinière P**  
*Jardinera P*  
 09002  
 120x60x43 cm ≈ 400 kg  
 Simplement Appuyé *Simplemente Apoyado*



**Jardinière G**  
*Jardinera G*  
 09003  
 120x60x61 cm ≈ 525 kg  
 Simplement Appuyé *Simplemente Apoyado*



**Écopoint Citizen 3x30L**  
 Papelera Reciclaje Citizen 3x30L  
 09010  
 90x36x86 cm ≈ 420 kg  
 Simplement Appuyé *Simplemente Apoyado*



**Écopoint Citizen 2x45L**  
 Papelera Reciclaje Citizen 2x45L  
 09009  
 90x36x86 cm ≈ 420 kg  
 Simplement Appuyé *Simplemente Apoyado*



**Corbeille à Papier 40L**  
 Papelera 40L  
 09005  
 42 L  
 45x45x86 cm ≈ 280 kg  
 Fixation de Surface *Fijación de Superficie*



**Corbeille à Papier 20L**  
 Papelera 20L  
 09004  
 20 L  
 36x36x86 cm ≈ 200 kg  
 Fixation de Surface *Fijación de Superficie*



**Combi Corbeille à Papier + Cendrier**  
 Combi Papelera + Cenicero  
 09006  
 36x51x86 cm ≈ 210 kg  
 20 L + 4 L  
 Fixation de Surface *Fijación de Superficie*



**Écopoint 40L**  
 Papelera Reciclaje 40L  
 09008  
 42 L  
 45x45x86 cm ≈ 280 kg  
 Fixation de Surface *Fijación de Superficie*



**Écopoint 20L**  
 Papelera Reciclaje 20L  
 09007  
 20 L  
 36x36x86 cm ≈ 200 kg  
 Fixation de Surface *Fijación de Superficie*



**Couleurs disponibles**  
 Colores Disponibles  
 Bleu (Azul) RAL 5005,  
 Rouge (Rojo) RAL 3001,  
 Vert (Verde) RAL 6016,  
 Noir (Negro) RAL 9005,  
 Jaune (Amarillo) RAL 1021  
 Marron (Marrón) RAL 8011

**Matériaux Materiales Finitions Standard Acabados Standard**

Béton CS/ES  
 Hormigón CS/ES

Bouchardé Doux  
 Abujardado Suave



Blanc  
 Blanco



Gris  
 Gris

Bouchardé  
 Abujardado



Pierre Lioz  
 Piedra Lioz



Granit Bleu  
 Granito Azul

**Autres finitions Otros Acabados**

Acier Inoxydable ou Acier Métallisé Peint  
 Acero Inoxidable o Acero Metalizado Pintado



Peint Couleurs RAL  
 Pintado Colores RAL

**RE-CYCLE** Voir pages 232-236 | 224  
 Ver páginas 232-236 | 224

# MATEUS

Design António Carvalho



**Banc**

Banco

06001

200x45x45 cm ≈ 380 kg

Simplement Appuyé *Simplemente Apoyado***Corbeille à Papier**

Papelera

06003

45 L

30x40x85 cm ≈ 110 kg

Simplement Appuyé *Simplemente Apoyado***Table**

Mesa

06004

200x100x80 cm ≈ 1025 kg

Simplement Appuyé *Simplemente Apoyado***Ensemble Pique-Nique**

Conjunto Picnic

06002

200x210x80 cm ≈ 1790 kg

Simplement Appuyé *Simplemente Apoyado***Matériaux** *Materials* **Finitions Standard** *Acabados Estándar*Béton CS/ES  
*Hormigón CS/ES*Bouchardé Doux  
*Abujardado Suave*Blanc  
*Blanco*Gris  
*Gris*Bouchardé  
*Abujardado*Pierre Lioz  
*Piedra Lioz*Granit Bleu  
*Granito Azul***RE-CYCLE**Voir pages 232-236 | 224  
*Ver páginas 232-236 | 224*Acier Inoxydable ou Acier Métallisé Peint  
*Acero Inoxidable o Acero Metalizado Pintado***Autres finitions** *Otros Acabados*

# ÁGUEDA

Design Amop



**Banc Avec Dossier***Banco Con Respaldo*

01011

300x65x120 cm ≈ 1590 kg

Simplement Appuyé *Simplemente Apoyado***Banc Avec Panneau***Banco Con Panel*

01047

300x65x120 cm ≈ 1590 kg

Simplement Appuyé *Simplemente Apoyado*

Surface utile 186x106 cm  
 Standard: Vinyle Imprimé  
 Braille sur demande  
 Área útil 186x106 cm  
 Standard: Vinil Impreso  
 Braille bajo consulta

**Banc Sans Dossier***Banco Sin Respaldo*

01012

250x50x45 cm ≈ 600 kg

Simplement Appuyé *Simplemente Apoyado***Banc Double avec Dossier***Banco Duplo Con Respaldo*


01013

400x115x120 cm ≈ 2270 kg

Simplement Appuyé *Simplemente Apoyado*

# HYBRID

Design Brimet da Silva



**Borne Fraktal Metaform***Bolardo Fraktal Metaform*

01068

29x19x91 cm ≈ 10 kg

Vissage de Surface *Atornillado de Superficie***Cendrier Fraktal Metaform***Cenicero Fraktal Metaform*

01069

29x19x91 cm ≈ 10 kg

Vissage de Surface *Atornillado de Superficie***Corbeille à Papier + Cendrier Fraktal Metaform***Papelera + Cenicero Fraktal Metaform*

01074

45 L

43x50x93 cm ≈ 15 kg

Vissage de Surface *Atornillado de Superficie***Borne Fraktal Moove***Bolardo Fraktal Moove*

01071

29x19x91 ≈ 10 kg

Vissage de Surface *Atornillado de Superficie***Cendrier Fraktal Moove***Cenicero Fraktal Moove*

01072

29x19x91 cm ≈ 10 kg

Vissage de Surface *Atornillado de Superficie***Corbeille à papier + Cendrier Fraktal Moove***Papelera + Cenicero Fraktal Moove*

01075

45 L

43x50x93 cm ≈ 15 kg

Vissage de Surface *Atornillado de Superficie***Matériaux** *Materiales*Acier Corten ou Acier Métallisé Peint  
*Acero Corten o acero Metalizado Pintado***Finitions Standard** *Acabados Estándar*Anthracite Micro Texturé  
*Antracita Micro Texturizada*Peint Couleurs RAL  
*Pintado Colores RAL***Autres finitions** *Otros Acabados*Voir pages 224  
*Ver páginas 224***Add-ons**

Kit LED

# GEOMETAL

Amop





**Corbeille à Papier Tube**  
*Papelera Tube*  
 01171  
 30 L  
 Ø 32x103 cm ≈ 32 kg  
 Fixation de Surface  
 Fijación de Superficie



**Corbeille à Papier Magestic**  
*Papelera Magestic*  
 01146  
 60 L  
 Ø 43x85 cm ≈ 56 kg  
 Fixation de Surface  
 Fijación de Superficie



**Corbeille à Papier Slim**  
*Papelera Slim*  
 01145  
 30 L  
 Ø 32x84 cm ≈ 52 kg  
 Fixation de Surface  
 Fijación de Superficie



**Jardinière Tube Modèle I 50**  
*Jardinera Tube Modelo I 50*  
 01174  
 Ø 36x50 cm ≈ 16 kg  
 Fixation de Surface  
 Fijación de Superficie



**Jardinière Tube Modèle I 100**  
*Jardinera Tube Modelo I 100*  
 01173  
 Ø 36x100 cm ≈ 32 kg  
 Fixation de Surface  
 Fijación de Superficie



**Fontaine Tube**  
*Fuente Tube*  
 01172  
 Ø 33x60x90 cm ≈ 80 kg  
 Encastré simple / Recessed Setting  
 Béton CS/ES / Hormigón CS/ES



**Jardinière Tube Modèle II 30**  
*Jardinera Tube Modelo II 30*  
 01176  
 Ø 100x30 cm ≈ 32 kg  
 Fixation de Surface  
 Fijación de Superficie



**Jardinière Tube Modèle II 50**  
*Jardinera Tube Modelo II 50*  
 01175  
 Ø 100x50 cm ≈ 48 kg  
 Fixation de Surface  
 Fijación de Superficie



**Jardinière Pyramidale 100**  
*Jardinera Pyramidal 100*  
 01170  
 100x100x66 cm ≈ 176 kg  
 Fixation de Surface  
 Fijación de Superficie

#### Matériaux / Materiales

Acier métallisé peint  
 Acero Metalizado Pintado

#### Finitions Standard / Acabados Estándar



Anthracite Micro Texturé  
 Antracita Micro Texturizada



Peint Couleurs RAL  
 Pintado Colores RAL

#### Autres finitions / Otros Acabados

Voir pages 224  
 Ver páginas 224

# GEOMETAL

Amop



## Jardinière Square 45 5050

Jardinera Square 45 5050  
01271

50x50x45 cm ≈ 33 kg

Fixation de Surface

Fijación de Superficie

Simplement Appuyé Simplemente Apoyado



## Jardinière Square 45 35100

Jardinera Square 45 35100  
01270

100x35x45 cm ≈ 44 kg

Fixation de Surface

Fijación de Superficie

Simplement Appuyé Simplemente Apoyado



## Jardinière Square 45 50100

Jardinera Square 45 50100  
01272

100x50x45 cm ≈ 52 kg

Fixation de Surface

Fijación de Superficie

Simplement Appuyé Simplemente Apoyado



## Jardinière Square 45 50150

Jardinera Square 45 50150  
01273

150x50x45 cm ≈ 68 kg

Fixation de Surface

Fijación de Superficie

Simplement Appuyé Simplemente Apoyado



## Jardinière Square 45 100100

Jardinera Square 45 100100  
01274

100x100x45 cm ≈ 75 kg

Fixation de Surface

Fijación de Superficie

Simplement Appuyé Simplemente Apoyado




## Grille d'Arbre Modèle I Q120

Alcorque Modelo I Q120  
01280

120x120x6 cm ≈ 140 kg

Encastré Avec Fixation

Encastrado con fijación



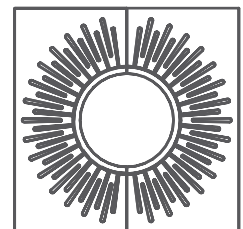
## Grille d'Arbre Modèle II Q120

Alcorque Modelo II Q120  
01281

120x120x6 cm ≈ 130 kg

Encastré Avec Fixation

Encastrado con fijación





**Banc à Dossier Modèle I 150**  
 Banco Con Respaldo Modelo I 150  
 01177  
 150x22x81 cm ≈ 65 kg  
 Vissage de Surface  
 Atornillado de Superficie



**Banc à Dossier Modèle II 150**  
 Banco Con Respaldo Modelo II 150  
 01178  
 150x23x82 cm ≈ 71 kg  
 Vissage de Surface Atornillado de Superficie  
 Plastique Recyclé Recycled Plastic



**Support Vélos Combi 60 Double**  
 Aparcabicicletas Combi 60 Doble  
 01148  
 60x84x45 cm ≈ 32 kg  
 Vissage de Surface  
 Atornillado de Superficie



**Support Vélos Combi 240 Double**  
 Aparcabicicletas Combi 240 Doble  
 01179  
 240x84x45 cm ≈ 112 kg  
 Vissage de Surface  
 Atornillado de Superficie



**Support Vélos Combi 60**  
 Aparcabicicletas Combi 60  
 01147  
 60x42x45 cm ≈ 16 kg  
 Vissage de Surface  
 Atornillado de Superficie



**Support Vélos Combi 240**  
 Aparcabicicletas Combi 240  
 01149  
 240x42x45 cm ≈ 56 kg  
 Vissage de Surface  
 Atornillado de Superficie

#### Matériaux Materiales

Acier métallisé peint  
 Acero Metalizado Pintado

#### Finitions Standard Acabados Estándar



Anthracite Micro Texturé  
 Antracita Micro Texturizada



Peint Couleurs RAL  
 Pintado Colores RAL

#### Autres finitions Otros Acabados

Voir pages 224  
 Ver páginas 224

# GEOMETAL

Amop



**Light Shader***Light Shader*

02201 Ø 1000x275 cm ≈ 87 kg

02202 Ø 1000x295 cm ≈ 89 kg

02203 Ø 1000x315 cm ≈ 94 kg

Anclage de Surface Anclage de Superficie

Design Galbilec - Eugénia Leite

**Light Shader***Light Shader*

02204 Ø 1500x275 cm ≈ 128 kg

02205 Ø 1500x295 cm ≈ 130 kg

02206 Ø 1500x315 cm ≈ 136 kg

Anclage de Surface Anclage de Superficie

Design Galbilec - Eugénia Leite

**Light Shader***Light Shader*

02207 Ø 2000x275 cm ≈ 186 kg

02208 Ø 2000x295 cm ≈ 190 kg

02209 Ø 2000x315 cm ≈ 196 kg

Anclage de Surface Anclage de Superficie

Design Galbilec - Eugénia Leite

**Light Shader***Light Shader*

02210 Ø 2500x275 cm ≈ 260 kg

02211 Ø 2500x295 cm ≈ 266 kg

02212 Ø 2500x315 cm ≈ 274 kg

Anclage de Surface Anclage de Superficie

Design Galbilec - Eugénia Leite

**Matériaux** MaterialesAcier métallisé peint  
Acero Metalizado Pintado**Finitions Standard** Acabados EstándarAnthracite Micro Texturé  
Antracita Micro TexturizadaPeint Couleurs RAL  
Pintado Colores RAL**Autres finitions** Otros AcabadosVoir pages 224  
Ver páginas 224

# MUNDA

Design Carlos Reis Figueiredo



## Banc 370

Banco 370

01250

370x200x40 cm ≈ 6705 kg

Avec fondation Con Cimiento +20 cm

Simplement Appuyé Simplemente Apoyado



## Méga-Dalle

Mega Loseta

12006


140x100x6 cm ≈ 150 kg/m<sup>2</sup>

PRIVATE


### Matériaux Materiales Finitions Standard Acabados Estándar

Béton CS/ES  
Hormigón CS/ES

Lisse Pigmenté  
Liso Pigmentado




Blanc  
Blanco



Gris  
Gris

Bouchardé  
Abujardado



Pierre Lioz  
Piedra Lioz



Granit Bleu  
Granito Azul

Acier Inoxydable ou Acier Métallisé Peint  
Acero Inoxidable o Acero Metalizado Pintado

### Autres finitions Otros Acabados

**RE-CYCLE**

Voir pages 232-236 | 224  
Ver páginas 232-236 | 224

### Add-ons

Kit LED

# FRESTA

Design Manuel Netto / Manuel Chichorro



## Corbeille à Papier

Papelera

01262

35x48x110 cm ≈ 104 kg

100 L

Vissage de Surface

Atornillado de Superficie

## Banc Collectif 150

Banco Colectivo 150

01260

150x45x45 cm ≈ 174 kg

Vissage de Surface

Atornillado de Superficie

## Table 150

Mesa 150

01261

150x80x74 cm ≈ 305 kg

Vissage de Surface

Atornillado de Superficie

### Matériaux Materiales

Acier métallisé peint  
Acero Metalizado Pintado

Béton UHPC Lisse ou Bouchardé Doux  
Hormigón UHPC Liso o Abujardado Suave

### Finitions Standard Acabados Estándar

Anthracite Micro Texturé  
Antracita Micro Texturizada

Peint Couleurs RAL  
Pintado Colores RAL

### Autres finitions Otros Acabados

Voir pages 224 | 230-231  
Ver páginas 224 | 230 - 231

# TEJO

Design F|C Arquitetura Paisagista



**Chaise Concave R210-60°**

*Silla Cóncava R210-60°*

01502

210x60x68 cm ≈ 950 kg

Vissage de Surface *Atornillado de Superficie*



**Chaise Convexe R210-60°**

*Silla Convexa R210-60°*

01503

210x60x68 cm ≈ 920 kg

Vissage de Surface *Atornillado de Superficie*




**Banc Courbé R160-90°**

*Banco Curvo R160-90°*

01510

226x60x40 cm ≈ 930 kg


Aparafusamento de Superficie *Surface Bolted Anchoring*



**Chaise Collective 240**  
Silla Colectiva 240  
01501  
246x60x68 cm ≈ 1215 kg  
Vissage de Surface Atornillado de Superficie



**Chaise Collective 240 M (milieu)**  
Silla Colectiva 240 M (medio)  
01506  
240x60x68 cm ≈ 1195 kg  
Vissage de Surface Atornillado de Superficie



**Chaise Collective 240 TE (supérieur gauche)**  
Silla Colectiva 240 TE (superior izquierda)  
01505  
240x60x68 cm ≈ 1195 kg  
Vissage de Surface Atornillado de Superficie



**Chaise Collective 240 TD (supérieur droit)**  
Silla Colectiva 240 TD (superior derecha)  
01504  
240x60x68 cm ≈ 1195 kg  
Vissage de Surface Atornillado de Superficie

**Matériaux** Materiales **Finitions Standard** Acabados Estándar

Béton CS/ES  
Hormigón CS/ES

Lisse Pigmenté  
Liso Pigmentado



Blanc  
Blanco



Gris Bouchardé Doux  
Gris Abujardado Suave



Blanc  
Blanco



Gris  
Gris

Acier Corten ou Acier Métallisé Peint  
Acero Corten o Acero Metalizado Pintado



Peint Couleurs RAL  
Pintado Colores RAL

**Autres finitions** Otros Acabados

**RE-CYCLE**

Voir pages 232-236 | 224  
Ver páginas 232-236 | 224

# TEJO

Design F|C Arquitectura Paisagista




## Banc Collectif 300

Banco Colectivo 300

01507

306x60x40 cm ≈ 1390 kg

Vissage de Surface Atornillado de Superficie




## Banc Collectif 300 T (supérieur)

Banco Colectivo 300 T (superior)

01508

300x60x40 cm ≈ 1365 kg

Vissage de Surface Atornillado de Superficie



## Banc Collectif 300 M (milieu)

Banco Colectivo 300 M (medio)

01509

300x60x40 cm ≈ 1365 kg

Vissage de Surface Atornillado de Superficie

## Autres Options d'Installation Sur Demande

Otras Opciones de Instalación Bajo Consulta

Pieds en Acier Réglables Patas de Acero Regulables

Pieds en Béton Massifs Patas de Hormigón Macizos

Appliqué au Niveau du Sol Aplicado al Nivel del Suelo

### Matériaux Materiales Finitions Standard Acabados Estándar

Béton CS/ES  
Hormigón CS/ES

Lisse Pigmenté  
Liso Pigmentado



Blanc  
Blanco



Gris  
Gris

Bouchardé Doux  
Abujardado Suave



Blanc  
Blanco



Gris  
Gris

Acier Corten ou Acier Métallisé Peint  
Acero Corten o Acero Metalizado Pintado



Peint Couleurs RAL  
Pintado Colores RAL

### Autres finitions Otros Acabados

**RE-CYCLE**

Voir pages 232-236 | 224  
Ver páginas 232-236 | 224



# CONFORT

Design Amop



**Banc 1M**  
 Banco 1M  
 01601  
 100x60x34 cm ≈ 500 kg  
 Simplement Appuyé / Simplemente Apoyado



**Banc 1M Avec Siège**  
 Banco 1M Con Asiento  
 01603  
 100x60x39 cm ≈ 520 kg  
 Simplement Appuyé / Simplemente Apoyado



**Banc 1M Avec Dossier**  
 Banco 1M Con Respaldo  
 01604  
 100x60x83 cm ≈ 530 kg  
 Simplement Appuyé / Simplemente Apoyado

**Banc 2M***Banco 2M*

01602

200x60x34 cm ≈ 995 kg

Simplement Appuyé *Simplemente Apoyado***Banc 2M Avec Siège***Banco 2M Con Asiento*

01605

200x60x39 cm ≈ 1040 kg

Simplement Appuyé *Simplemente Apoyado***Banc 2M Avec Dossier 2M***Banco 2M Con Respaldo 2M*

01606

200x60x83 cm ≈ 1060 kg

Simplement Appuyé *Simplemente Apoyado***Banc 2M Avec Dossier E (gauche)***Banco 2M Con Respaldo E (izquierda)*

01607

200x60x83 cm ≈ 1050 kg

Simplement Appuyé *Simplemente Apoyado***Banc 2M Avec Dossier D (droite)***Banco 2M Con Respaldo D (derecha)*

01608

**Ensemble de Banc***Conjunto de Bancos***Matériaux** *Materiales* **Finitions Standard** *Acabados Estándar*Béton CS/ES  
*Hormigón CS/ES*Lisse pigmenté  
*Liso Pigmentado*Blanc  
*Blanco*Gris  
*Gris*Bouchardé  
*Abujardado*Pierre Lioz  
*Piedra Lioz*Granit Bleu  
*Granito Azul***Autres finitions** *Otros Acabados***RE-CYCLE**Voir pages 232-236 | 224  
*Ver páginas 232-236 | 224*Bois tropical  
*Madera Tropical*

# TOKYO

Design Ricardo Vieira de Melo



**Banc Individuel**  
*Banco Individual*  
 01151  
 50x50x45 cm ≈ 90 kg  
 Fixation de Surface  
 Fijación de Superficie



**Corbeille A**  
*Papelera A*  
 01160  
 20 L  
 40x40x57 cm ≈ 115 kg  
 Fixation de Surface  
 Fijación de Superficie



**Fontaine**  
*Fuente*  
 01161  
 35x35x85 cm ≈ 95 kg  
 Avec Fondation Con Cimiento +13 cm  
 Encastré Rigide Encastrado Rígido

**Banc Collectif 240***Banco Colectivo 240*

01152

240x50x45 cm ≈ 350 kg

Fixation de Surface

*Fijación de Superficie***Banc Collectif R180 - 60°***Banco Colectivo R1080 - 60°*

01159

179x50x45 cm ≈ 290 kg

Fixation de Surface

*Fijación de Superficie***Banc Collectif 240 ACM***Banco Colectivo 240 ACM*

01154

240x60x73 cm ≈ 355 kg

Fixation de Surface

*Fijación de Superficie***Banc Collectif 240 AM***Banco Colectivo 240 AM*

01153

240x50x45cm ≈ 335 kg

Fixation de Surface

*Fijación de Superficie***Banc Collectif 340***Banco Colectivo 340*

01155

340x50x45cm ≈ 505 kg

Fixation de Surface

*Fijación de Superficie***Table 240***Mesa 240*

01162

240x80x73cm ≈ 585 kg

Fixation de Surface

*Fijación de Superficie***Matériaux Materiales Finitions Standard Acabados Estándar**Béton CS/ES  
*Hormigón CS/ES*Lisse Pigmenté  
*Liso Pigmentado*Blanc  
*Blanco*Gris Bouchardé  
*Gris Abujardado*Pierre Lioz  
*Piedra Lioz*Granit Bleu  
*Granito Azul***Autres finitions Otros Acabados****RE-CYCLE**Ver páginas 232-236 | 224  
View pages 232-236 | 224Bois Traité Thermiquement ou Plastique Recyclé  
*Madera Termotratada o Plástico Reciclado***Add-ons**

Kit LED

# MUL

Design Spaceworkers



### Banc Collectif

*Banco Colectivo*

01407

135x45x45 cm ≈ 615 kg

Simplement Appuyé *Simplemente Apoyado*



### Jardinière Banc R1

*Jardinera Banco R1*

01401

225x45x45 cm ≈ 785 kg

Simplement Appuyé *Simplemente Apoyado*



### Corbeille à Papier

*Papelera*

01409

75 L

45x45x100 cm ≈ 40 kg

Fixation de Surface

*Fijación de Superficie*

**Jardinière C1***Jardinera C1*

01402

225x45x25 cm ≈ 328 kg

Simplement Appuyé *Simplemente Apoyado*Suggestion *Sugerencia:*Add-On Corbeille à Papier *Papelera* 01409**Jardinière R1***Jardinera R1*

01404

225x45x45 cm ≈ 513 kg

Simplement Appuyé *Simplemente Apoyado***Jardinière C2***Jardinera C2*

01403

135x45x25 cm ≈ 198 kg

Simplement Appuyé *Simplemente Apoyado*Suggestion *Sugerencia:*Add-On Corbeille à Papier *Papelera* 01409**Jardinière R2***Jardinera R2*

01405

135x45x25 cm ≈ 213 kg

Simplement Appuyé *Simplemente Apoyado***Jardinière Q1***Jardinera Q1*

01408

90x90x35 cm ≈ 328 kg

Simplement Appuyé *Simplemente Apoyado***Jardinière R3***Jardinera R3*

01406

90x45x35 cm ≈ 188 kg

Simplement Appuyé *Simplemente Apoyado***Matériaux** *Materiales* **Finitions Standard** *Acabados Estándar*Béton CS/ES  
*Hormigón CS/ES*Dégrossi ou Bouchardé  
*Desbastado o Abujardado*Pierre Lioz  
*Piedra Lioz*Granit Bleu  
*Granito Azul*Acier Métallisé Peint  
*Acero Metalizado Pintado***Autres finitions** *Otros Acabados***RE-CYCLE**Voir pages 232-236 | 224  
*Ver páginas 232-236* | 224

# VOUGA RIO

Design Amop



**Barbecue***Barbacoa*

01098

196x76x90 cm ≈ 1540 kg


Simplement Appuyé *Simplemente Apoyado*Grille en Acier *Parrilla en Acero*Brique Réfractaire *Ladrillo Refractario***Lave-Vaisselle***Fregadero*

01184

196x76x90 cm ≈ 1540 kg

Simplement Appuyé *Simplemente Apoyado*Éviers en Acier Inoxydable *Senos en Acero Inoxidable*

Acier Inoxydable

*Acero Inoxidable***Ensemble Pique-Nique 4P***Conjunto Picnic 4P*

01198

200x200x82 cm ≈ 1055 kg

Avec Fondation *Con Cimiento +20 cm*Encastré avec Fixation *Encastrado con Fijación***Ensemble Pique-Nique***Conjunto Picnic*

01022

250x165x82 cm ≈ 2830 kg

Avec Fondation *Con Cimiento +20 cm*Encastré avec Fixation *Encastrado con Fijación*

# GÓIS

Design Carlos Manuel Santos




## **Banc Droit Avec Dossier**

*Banco Recto Con Respaldo*  
07002

180x96x100 cm ≈ 840 kg

Avec Fondation *Con Cimiento +12 cm*

Encastré Simple *Encastrado Simple*



## **Banc avec Appui Latéral**

*Banco con Apoyo Lateral*  
07005

231x50x100 cm ≈ 415 kg

Avec Fondation *Con Cimiento +12 cm*

Encastré Simple *Encastrado Simple*

**Banc Individuel***Banco Individual*

07001

50x96x100 cm ≈ 240 kg

Avec Fondation *Con Cimiento* +12 cmEncastré Simple *Encastrado Simple***Fontaine***Fuente*

07003

50x60x100 cm ≈ 180 kg

Avec Fondation *Con Cimiento* +12 cmEncastré Simple *Encastrado Simple***Corbeille à Papier***Papelera*

07004


45 L

50x60x100 cm ≈ 240 kg

Avec Fondation *Con Cimiento* +12 cmEncastré Simple *Encastrado Simple***Totem***Tótem*

07007

50x60x100 cm ≈ 190 kg

Avec Fondation *Con Cimiento* +12 cmEncastré Simple *Encastrado Simple***Ensemble Pique-Nique***Conjunto Picnic*

07006

282x282x100 cm ≈ 1190 kg

Avec Fondation *Con Cimiento* +12 cmEncastré Simple *Encastrado Simple***Matériaux** *Materiales* **Finitions Standard** *Acabados Estándar*Betão CS/ES  
*CS/ES Concrete*Bouchardé Doux  
*Abujardado Suave*Blanc  
*Blanco*Gris  
*Gris*Bouchardé  
*Abujardado*Pierre Lioz  
*Piedra Lioz*Granit Bleu  
*Granito Azul***Autres finitions** *Otros Acabados***RE-CYCLE**Voir pages 232-236 | 224  
*Ver páginas 232-236 | 224*Acier inoxydable  
*Acero Inoxidable*

# FRAME

Design Daniel Caramelo



AA Algarve Landscapes Architecture | www.algarvelandscapes.com  
Photographies/Photos: Sjoerd de



## Banc individuel 80

Banco Individual 80

01701

80x82,5x39,5 cm ≈ 35 kg

Vissage de Surface

Atornillado de Superficie/

Simplement Appuyé / Simplemente Apoyado



## Banc Courbe R175 - 60°

Banco Curvo R175 - 60°

01710

176x82,5x39,5 cm ≈ 55 kg

Vissage de Surface

Atornillado de Superficie/

Simplement Appuyé / Simplemente Apoyado



## Chaise individuelle 80

Silla Individual 80

01704

80x81x86 cm ≈ 40 kg

Vissage de Surface

Atornillado de Superficie/

Simplement Appuyé / Simplemente Apoyado



**Chaise Convexe R175 - 60°**  
*Silla Convexa - 60°*  
 01709  
 175x81x86 cm ≈ 75 kg  
 Vissage de Surface  
 Atornillado de Superficie/  
 Simplement Appuyé Simplemente Apoyado



**Chaise Concave R175 - 60°**  
*Silla Cóncava R175 - 60°*  
 01708  
 175x81x86 cm ≈ 75 kg  
 Vissage de Surface  
 Atornillado de Superficie/  
 Simplement Appuyé Simplemente Apoyado



**Banc Collectif 160**  
*Banco Colectivo 160*  
 01702  
 160x82,5x39,5 cm ≈ 55 kg  
 Vissage de Surface Atornillado de Superficie/  
 Simplement Appuyé Simplemente Apoyado

#### Matériaux Materiales

Acier Métallisé Peint  
 Acero Metalizado Pintado

#### Finitions Standard Acabados Estándar



Anthracite Micro Texturé  
 Antracita Micro Texturizada



Peint Couleurs RAL  
 Pintado Colores RAL

#### Autres finitions Otros Acabados

Voir pages 224  
 Ver páginas 224

# FRAME

Design Daniel Caramelo



## Banc Collectif 240

Banco Colectivo 240

01703

240x82,5x39,5 cm ≈ 90 kg

Vissage de Surface Atornillado de Superficie/

Simplement Appuyé Simplemente Apoyado



## Banc Collectif 300

Banco Colectivo 300

01715

300x82,5x39,5 cm ≈ 105 kg

Vissage de Surface Atornillado de Superficie/

Simplement Appuyé Simplemente Apoyado



## Chaise Collective 160

Silla Colectiva 160

01705

160x81x86 cm ≈ 80 kg

Vissage de Surface Atornillado de Superficie/

Simplement Appuyé Simplemente Apoyado



## Chaise Collective 240

Silla Colectiva 240

01706

240x81x86 cm ≈ 120 kg

Vissage de Surface Atornillado de Superficie/

Simplement Appuyé Simplemente Apoyado



## Chaise Collective 300

Silla Colectiva 300

01714

300x81x86 cm ≈ 155 kg

Vissage de Surface Atornillado de Superficie/

Simplement Appuyé Simplemente Apoyado



## Chaise Longue 80

Chaise Longue 80

01707

80x179x86 cm ≈ 75 kg

Vissage de Surface Atornillado de Superficie/

Simplement Appuyé Simplemente Apoyado



**Chaise Longue 160**

Chaise Longue 160

01717

160x179x86 cm ≈ 145 kg

Vissage de Surface *Atornillado de Superficie/*

Simplement Appuyé *Simplemente Apoyado*



**Écopoint 3R**

Papelera Reciclaje 3R

01724

45x45x81 cm ≈ 76 kg

Fixation de Surface *Fijación de Superficie*



**Écopoint 3RC**

Papelera Reciclaje 3RC

01725

45x45x81 cm ≈ 76 kg

Fixation de Surface *Fijación de Superficie*



**Écopoint 4R**

Papelera Reciclaje 4R

01726

45x45x81 cm ≈ 76 kg

Fixation de Surface *Fijación de Superficie*



Peint dans la couleur du tri des déchets  
*Paintado el color de separación de residuos.*

Cendrier  
*Cenicero*

Béton CS/ES  
*CS/ES Concrete*

**Matériaux** *Materiales*

Acier Métallisé Peint  
*Acero Metalizado Pintado*

**Finitions Standard** *Acabados Estándar*

Anthracite Micro Texturé  
*Antracita Micro Texturizada*

Peint Couleurs RAL  
*Pintado Colores RAL*

**Autres finitions** *Otros Acabados*

Voir pages 224  
*Ver páginas 224*

# FRAME

Design Daniel Caramelo



**Banc Individuel BT 80***Banco Individual BT 80*


01718

80x81x39 cm ≈ 530 kg

Simplement Appuyé *Simplemente Apoyado***Chaise Individuelle BT 80***Silla Individual BT 80*

01721

80x80x85 cm ≈ 595 kg

Simplement Appuyé *Simplemente Apoyado***Banc Collectif BT 160***Banco Colectivo BT 160*


01719

160x81x39 cm ≈ 1055 kg

Simplement Appuyé *Simplemente Apoyado***Chaise Collective BT 160***Silla Colectiva BT 160*


01722

160x80x85 cm ≈ 1190 kg

Simplement Appuyé *Simplemente Apoyado***Banc Collectif BT 240***Banco Colectivo BT 240*

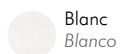
01720

240x81x39 cm ≈ 1585 kg

Simplement Appuyé *Simplemente Apoyado***Chaise Collective BT 240***Silla Colectiva BT 240*

01723

240x80x85 cm ≈ 1780 kg

Simplement Appuyé *Simplemente Apoyado***Matériaux** *Materiales* **Finitions Standard** *Acabados Estándar*Béton CS/ES  
*Hormigón CS/ES*Lisse Pigmenté  
*Liso Pigmentado*Blanc  
*Blanco*Gris  
*Gris*Bouchardé Doux  
*Abujardado Suave*Blanc  
*Blanco*Gris  
*Gris***Autres finitions** *Otros Acabados***RE-CYCLE**Voir pages 232-236  
*Ver páginas 232-236*

# CRU

Design ADA - Olavo Benedito Dias et João Gago dos Santos



**Banc Individuel I***Banco Individual I*


01341

74x63x40 cm ≈ 315 kg

Simplement Appuyé *Simplemente Apoyado***Jardinière I 40***Jardinera I 40*

01342

74x63x40 cm ≈ 225 kg

Simplement Appuyé *Simplemente Apoyado***Banc Collectif I***Banco Colectivo I*

01340

229x59x40 cm ≈ 1075 kg

Simplement Appuyé *Simplemente Apoyado***Jardinière II 100***Jardinera II 100*

01343

99x69x100 cm ≈ 675 kg

Simplement Appuyé *Simplemente Apoyado***Matériaux** *Materiales* **Finitions Standard** *Acabados Estándar*Béton CS/ES  
*Hormigón CS/ES*Lisse Pigmenté  
*Liso Pigmentado*Blanc  
*Blanco*Gris  
*Gris*Bouchardé Doux  
*Abujardado Suave*Blanc  
*Blanco*Gris  
*Gris*Peint Couleurs RAL  
*Pintado Colores RAL***Autres finitions** *Otros Acabados***RE-CYCLE**Voir pages 232-236  
*Ver páginas 232-236*

# WISE

Design Amop



**Banc avec Dossier Concave R260 - 45°**  
 Banco con Respaldo Cóncavo R260 - 45°  
 01350  
 199x67x76 cm ≈ 1100 kg  
 Fixation de Surface Fijación de Superficie



**Banc Avec Dossier Convexe R260 - 45°**  
 Banco con Respaldo Convexo R260 - 45°  
 01351  
 199x67x76 cm ≈ 1100 kg  
 Fixation de Surface Fijación de Superficie



**Banc Courbe R260 - 45°**  
 Banco Curvo R260 - 45°  
 01352  
 199x67x45 cm ≈ 850 kg  
 Fixation de Surface Fijación de Superficie

**Matériaux** Materiales **Finitions Standard** Acabados Estándar

Béton CS/ES  
 Hormigón CS/ES

Bouchardé  
 Abujardado



Pierre Lioz  
 Piedra Lioz



Granit Bleu  
 Granito Azul

Bouchardé Doux  
 Abujardado Suave



Blanc  
 Blanco



Gris  
 Gris

**Autres finitions** Otros Acabados

**RE-CYCLE**

Voir pages 232-236  
 Ver páginas 232-236

**Add-ons**

Kit LED

# LINK

Design Topiaris



**Banc Collectif 100**  
*Banco Colectivo 100*  
 01240  
 100x60x45 cm ≈ 680 kg  
 Avec Fondation *Con Cimiento* +8 cm  
 Encastré avec Fixation *Encastrado con Fijación*



**Banc Courbe R100 - 90°**  
*Banco Curvo R100 - 90°*  
 01241  
 141x60x45 cm ≈ 775 kg  
 Avec Fondation *Con Cimiento* +8 cm  
 Encastré avec Fixation *Encastrado con Fijación*

**Matériaux** *Materiales* **Finitions Standard** *Acabados Estándar*

Béton CS/ES  
*Hormigón CS/ES*

Bouchardé  
*Abujardado*



Pierre Lioz  
*Piedra Lioz*



Granit Bleu  
*Granito Azul*

Bouchardé Doux  
*Abujardado Suave*



Blanc  
*Blanco*



Gris  
*Gris*

**Autres finitions** *Otros Acabados*

**RE-CYCLE**

Voir pages 232-236  
*Ver páginas 232-236*

**Add-ons**

Kit Relax System

# SPINNER

Design Aleksandra Matuszczak



## Banc Spinner

Banco Spinner

01126


215x208x42 cm ≈ 668 kg

Fixation de Surface Fijación de Superficie

**Matériaux** Materiales **Finitions Standard** Acabados Estándar

Béton CS/ES  
Hormigón CS/ES

Lisse Pigmenté  
Liso Pigmentado



Blanc  
Blanco



Gris  
Gris

Bouchardé  
Abujardado



Pierre Lioz  
Piedra Lioz



Granit Bleu  
Granito Azul

**RE-CYCLE**

**Autres finitions** Otros Acabados

Ver páginas 232-236 | 224  
View pages 232-236 | 224

Acier Inoxydable ou Acier Métallisé Peint  
Acero Inoxidable o Acero Metalizado Pintado

# CAMDEN

Design Factory Furniture



## Banc

Banco

01046

270x54x65 cm ≈ 2025 kg

Simplement Appuyé / Simplemente Apoyado

## Banc Bélier

Banco de Seguridad

### Matériaux / Materiales

Béton CS/ES  
Hormigón CS/ES

### Finitions Standard / Acabados Estándar

Bouchardé ou Dégrossi  
Abujardado o Desbastado



Pierre Lioz  
Piedra Lioz




Granit Bleu  
Granito Azul


### Autres finitions / Otros Acabados

**RE-CYCLE** Voir pages 232-236  
Ver páginas 232-236

# AVEIRO

Design Paulo Marinheiro



**Banc Collectif 330***Banco Colectivo 330*

01360

330x60x45 cm ≈ 2640 kg

Avec Fondation *Con Cimiento +15 cm*Encastré Simple *Encastrado Simple***Banc Courbe R150 - 90°***Banco Curvo R150 - 90°*


01361

212x60x45 cm ≈ 1490 kg

Avec Fondation *Con Cimiento +15 cm*Encastré Simple *Encastrado Simple***Banc Courbe R150 - 45°***Banco Curvo R150 - 45°*

01362

115x60x45 cm ≈ 720 kg

Avec Fondation *Con Cimiento +15 cm*Encastré Simple *Encastrado Simple***Banc Courbe R500 - 19°***Banco Curvo R500 - 19°*

01363

163x60x45 cm ≈ 1200 kg

Avec Fondation *Con Cimiento +15 cm*Encastré Simple *Encastrado Simple***Matériaux Materiales Finitions Standard Acabados Estándar**Béton CS/ES  
*Hormigón CS/ES*Lisse Pigmenté  
*Liso Pigmentado*Blanc  
*Blanco*Gris  
*Gris*Bouchardé  
*Abujardado*Pierre Lioz  
*Piedra Lioz*Granit Bleu  
*Granito Azul***Autres finitions Otros Acabados****RE-CYCLE**Voir pages 232-236  
*Ver páginas 232-236***Add-ons**

Kit Relax System | Kit LED

# COMPORTA

Design Amop



**Banc MI avec Siège**  
*Banco MI con Asiento*  
 01550  
 60x60x45 cm ≈ 360 kg  
 Simplement Appuyé *Simplemente Apoyado*



**Banc MC avec Siège**  
*Banco MC con Asiento*  
 01552  
 240x60x45 cm ≈ 1020 kg  
 Simplement Appuyé *Simplemente Apoyado*



**Banco MC avec Dossier 2L**  
 Banco MC con Respaldo 2L  
 01554  
 240x60x82 cm ≈ 1047 kg  
 Simplement Appuyé / Simplemente Apoyado



**Banco MC avec Dossier 1L**  
 Banco MC con Respaldo 1L  
 01553  
 240x60x82 cm ≈ 1037 kg  
 Simplement Appuyé / Simplemente Apoyado



**Banc MC avec Dossier 3L**  
 Banco MC con Respaldo 3L  
 01555  
 240x60x82 cm ≈ 1056 kg  
 Simplement Appuyé / Simplemente Apoyado



**Banc MC avec Dossier 2L+2L**  
 Banco MC con Respaldo 2L+2L  
 01557  
 240x60x82 cm ≈ 1074 kg  
 Simplement Appuyé / Simplemente Apoyado



**Banc MC avec Dossier 1L+1L**  
 Banco MC con Respaldo 1L+1L  
 01556  
 240x60x82 cm ≈ 1054 kg  
 Simplement Appuyé / Simplemente Apoyado



**Banc MC avec Dossier 1L+2L**  
 Banco MC con Respaldo 1L+2L  
 01558  
 240x60x82 cm ≈ 1064 kg  
 Simplement Appuyé / Simplemente Apoyado

**Matériaux / Materiales**    **Finitions Standard**    **Acabados Estándar**

Béton CS/ES  
 Hormigón CS/ES

Lisse Pigmenté  
 Liso Pigmentado

Blanc  
 Blanco

Gris  
 Gris

Bouchardé  
 Abujardado

Pierre Lioz  
 Piedra Lioz

Granit Bleu  
 Granito Azul

**RE-CYCLE**

Voir pages 232-236 | 224  
 Ver páginas 232-236 | 224

Acier Inoxydable, Acier Corten ou Acier Métallisé Peint  
 Acero Inox, Acero Corten o Acero Metalizado Pintado

Bois Tropical  
 Madera Tropical

**Autres finitions / Otros Acabados**

# IK

Design Óscar Knoblich



### Jardinière IK

Jardinera IK

01021

120x120x120 cm ≈ 1850 kg

Simplement Appuyé / Simplemente Apoyado



### Corbeille à Papier IK

Papelera IK

01015

50x50x90 cm ≈ 130 kg

45 L

Fixation de Surface

Fijación de Superficie



### Corbeille à Papier IKD

Papelera IKD

01014

50x86x90 cm ≈ 130 kg

2x45 L

Fixation de Surface

Fijación de Superficie

#### Matériaux / Materiales

Béton CS/ES  
Hormigón CS/ES

Acier Inoxydable ou Acier Métallisé  
Acero Inoxidable o Acero Metalizado

#### Finitions Standard / Acabados Estándar

Bouchardé  
Abujardado



Pierre Lioz  
Piedra Lioz



Granit Bleu  
Granito Azul

#### Autres finitions / Otros Acabados

**RE-CYCLE** Voir pages 232-236 | 224  
Ver páginas 232-236 | 224

# ALGECIRAS

Design Jose Mariñas



**Banc C**  
Banco C  
01049  
200x60x45 cm ≈ 925 kg  
Fixation de Surface / Fijación de Superficie



**Banc W**  
Banco W  
01048  
200x60x50 cm ≈ 945 kg  
Fixation de Surface / Fijación de Superficie

## Matériaux / Materiales

Béton CS/ES  
Hormigón CS/ES

Bouchardé  
Abujardado



Pierre Lioz  
Piedra Lioz



Granit Bleu  
Granito Azul

Bouchardé Doux  
Abujardado Suave



Blanc  
Blanco



Gris  
Gris

Acier Corten ou Acier Métallisé Peint  
Acero Corten o Acero Metalizado Pintado

Bois Tropical ou Plastique Recyclé  
Madera Tropical o Plástico Reciclado

## Finitions Standard / Acabados Estándar

## Autres finitions / Otros Acabados


**RE-CYCLE** Voir pages 232-236 | 224  
Ver páginas 232-236 | 224

## Add-ons

Kit Relax System | Kit LED

# R7M

Design Paulo Cardoso & Susana Figueiredo, CML




## Banc R7M C R760-16°

Banco R7M C

01108

217x60x45 cm ≈ 880 kg

Simplement Appuyé *Simplemente Apoyado*



## Banc R7M L

Banco R7M L

01119


200x60x45 cm ≈ 840 kg

Simplement Appuyé *Simplemente Apoyado*

### Matériaux *Materiales* Finitions Standard *Acabados Estándar*

Béton CS/ES  
*Hormigón CS/ES*

Lisse Pigmenté  
*Liso Pigmentado*




Blanc  
*Blanco*



Gris  
*Gris*

Bouchardé  
*Abujardado*



Pierre Lioz  
*Piedra Lioz*



Granit Bleu  
*Granito Azul*

### Autres finitions *Otros Acabados*

**RE-CYCLE**

Voir pages 232-236  
*Ver páginas 232-236*

### Add-ons

Kit Relax System

# LC

Design Atelier Lopes da Costa



### Banc LC Uno

Banco LC Uno

01130

200x60x45 cm ≈ 1315 kg

Simplement Appuyé *Simplemente Apoyado*



### Banc LC Duo

Banco LC Duo

01131

240x80x45 cm ≈ 2120 kg

Simplement Appuyé *Simplemente Apoyado*

#### Matériaux *Materiales* Finitions Standard *Acabados Estándar*

Béton CS/ES  
*Hormigón CS/ES*

Bouchardé  
*Abujardado*



Pierre Lioz  
*Piedra Lioz*



Granit Bleu  
*Granito Azul*

Bouchardé Doux  
*Abujardado Suave*



Blanc  
*Blanco*



Gris  
*Gris*

#### Autres finitions *Otros Acabados*

**RE-CYCLE**

Voir pages 232-236  
*Ver páginas 232-236*

#### Add-ons

Kit Relax System

# ADD-ONS

Relax System

Design Amop

## Accessoires

Accesorios

Métal

Metal



Dossier Simple  
Respaldo Simple



Dossier Double  
Respaldo Doble

### Dossier 50 ST

Respaldo 50 ST

01758

50x9x40 cm ≈ 8 kg

Vissage de Surface *Atornillado de Superficie*



Dossier Simple  
Respaldo Simple



Dossier Double  
Respaldo Doble

### Dossier 140 ST

Respaldo 140 ST

01759

140x9x40 cm ≈ 20 kg

Vissage de Surface *Atornillado de Superficie*



#### Recommandation Recomendación

Il est recommandé de l'appliquer sur des bancs d'au moins 50 cm de large.  
*Se recomienda la aplicación en bancos con un mínimo de 50 cm de ancho.*



#### Éclairage Iluminación

Kit LED - sur demande  
*Kit LED - bajo consulta*

#### Matériaux Materiales

Acier Métallisé Peint  
*Acero Metalizado Pintado*



Anthracite Micro Texturé  
*Antracita Micro Texturizada*



Peint Couleurs RAL  
*Pintado Colores RAL*

#### Autres finitions Otros Acabados

Voir pages 224  
*Ver páginas 224*

**Bois**  
Madera



**Dossier 50 MT**  
Respaldo 50 MT  
01750  
50x10x44 cm ≈ 7 kg  
Vissage de Surface *Atornillado de Superficie*



**Siège + Dossier 50 MT**  
Asiento + Respaldo 50 MT  
01754  
50x53x44 cm ≈ 13 kg  
Vissage de Surface *Atornillado de Superficie*



**Dossier 140 MT**  
Respaldo 140 MT  
01752  
140x10x44 cm ≈ 14 kg  
Vissage de Surface *Atornillado de Superficie*



**Siège + Dossier 140 MT**  
Asiento + Respaldo 140 MT  
01756  
140x53x44 cm ≈ 27 kg  
Vissage de Surface *Atornillado de Superficie*



**Siège 50 MT**  
Asiento 50 MT  
01764  
50x41x2,4 cm ≈ 7 kg  
Vissage de Surface *Atornillado de Superficie*



**Siège 140 MT**  
Asiento 140 MT  
01765  
140x41x2,4 cm ≈ 13 kg  
Vissage de Surface *Atornillado de Superficie*

**Matériaux** *Materiales*

Acier Métallisé Peint      Bois Traité Thermiquement  
*Acero Metalizado Pintado      Madera Termotratada*

**Autres finitions** *Otros Acabados*

Voir pages 224  
*Ver páginas 224*

# ADD-ONS

Relax System

Design Amop

## Accessoires

Accesorios



### Dossier 50 PL

Respaldo 50 PL

01751

50x10x44 cm ≈ 7 kg

Vissage de Surface *Atornillado de Superficie*



## Plastique Recyclé

Plástico Reciclado

### Siège + Dossier 50 PL

Asiento + Respaldo 50 PL

01755

50x53x44 cm ≈ 13 kg

Vissage de Surface *Atornillado de Superficie*



### Dossier 140 PL

Respaldo 140 PL

01753

140x10x44 cm ≈ 14 kg

Vissage de Surface *Atornillado de Superficie*



### Siège + Dossier 140 PL

Asiento + Respaldo 140 PL

01757

140x53x44 cm ≈ 27 kg

Vissage de Surface *Atornillado de Superficie*



### Siège 50 PL

Asiento 50 PL

01762

50x41x2,4 cm ≈ 7 kg

Vissage de Surface *Atornillado de Superficie*



### Siège 140 PL

Asiento 140 PL

01763

140x41x2,4 cm ≈ 13 kg

Vissage de Surface *Atornillado de Superficie*

## Matériaux Materiales

Acier Métallisé Peint

Acero Metalizado Pintado

Plastique Recyclé

Plástico Reciclado

## Autres finitions Otros Acabados

Voir pages 224


Ver páginas 224



**Shader Faro**  
*Sombreador Faro Sunshader*  
01420  
Design Miguel Marques Pereira

# PUMP TRACKS

Design SUBAramps



Largeur de la piste cyclable 120 cm  
Ancho de la Pista Ciclable 120 cm



### Circuit Oval Modèle I

Circuito Oval Modelo I

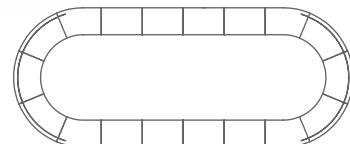
01139

1511x620x100 cm ≈ 38400 kg

18 Modules 18 Módulos

Selon l'Utilisation du Produit

Segun el Uso del Producto



### Circuit B Modèle I

Circuito B Modelo I

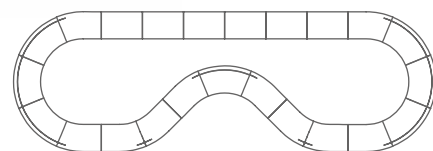
01140

1876x620x100 cm ≈ 53800 kg

23 Modules 23 Módulos

Selon l'Utilisation du Produit

Segun el Uso del Producto



### Circuit de Losangle

Circuito Rombo

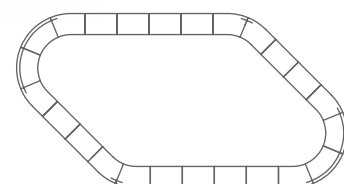
01141

1898x992x100 cm ≈ 49600 kg

24 Modules 24 Módulos

Selon l'Utilisation du Produit

Segun el Uso del Producto



#### Matériaux Materiales

Béton CS/ES  
Hormigón CS/ES

#### Finitions Standard Acabados Estándar

Lisse Pigmenté  
Liso Pigmentado



Gris  
Gris



Anthracite  
Antracita



Marron  
Marrón



Peint Couleurs RAL  
Pintado Colores RAL

#### Autres finitions Otros Acabados

Voir pages 234-236  
Ver páginas 234-236

# PUMP TRACKS

Design SUBAramps

Largeur de la piste cyclable 120 cm  
Ancho de la Pista Ciclable 120 cm



## Circuit Triangle

*Circuito Triángulo*

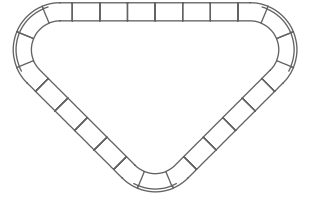
01142

1876x1250x100 cm ≈ 50000 kg

25 Modules 25 Módulos

Selon l'Utilisation du Produit

Segun el Uso del Producto



## Circuit Ovale Modèle II

*Circuito Oval Modelo II*

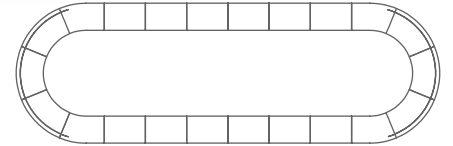
01163

1876x620x100 cm ≈ 44400 kg

22 Modules 22 Módulos

Selon l'Utilisation du Produit

Segun el Uso del Producto



## Circuit B Modèle II

*Circuito B Modelo II*

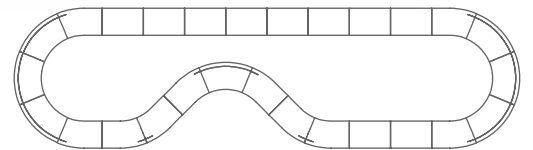
01164

2241x620x100 cm ≈ 59800 kg

27 Modules 27 Módulos

Selon l'Utilisation du Produit

Segun el Uso del Producto





Largeur de la piste cyclable 120 cm  
Ancho de la Pista Ciclable 120 cm

### Circuit Étoile

Circuito Estrella

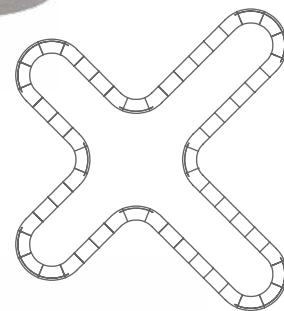
01165

2587x2329x100 cm ≈ 120400 kg

56 Modules 56 Módulos

Selon l'Utilisation du Produit

Segun el Uso del Producto



### Circuit Race Model I

Circuito Race Modelo I


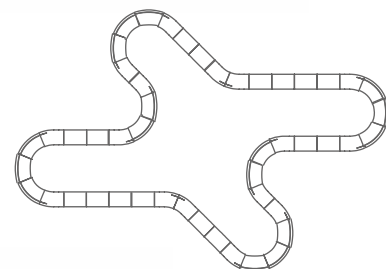
01167

3002x2106x100 cm ≈ 108400 kg

48 Modules 48 Módulos

Selon l'Utilisation du Produit

Segun el Uso del Producto



### Circuit Croix

Circuito Cruz

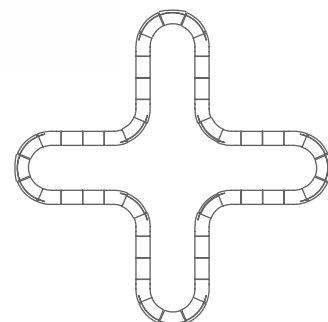
01168

2672x2672x100 cm ≈ 108400 kg

48 Modules 48 Módulos

Selon l'Utilisation du Produit

Segun el Uso del Producto



#### Matériaux Materiales

Béton CS/ES  
Hormigón CS/ES

#### Finitions Standard Acabados Estándar

Lisse Pigmenté  
Liso Pigmentado



Gris  
Gris



Anthracite  
Antracita



Marron  
Marrón



Peint Couleurs RAL  
Pintado Colores RAL

#### Autres finitions Otros Acabados

Voir pages 234-236  
Ver páginas 234-236

# PUMP TRACKS

Design SUBAramps

Design dynamique, intelligent et modulaire, circuits faciles à installer, sûrs et inclusifs.

Résistant aux agents atmosphériques, faible entretien et grande durabilité.

Idéal pour tous les âges et ceux qui font du skate, du BMX, du roller, de la trottinette, etc.

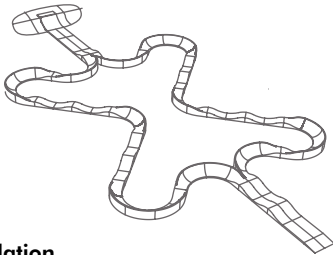
Piste cyclable, avec texture de sécurité, en bouchardé doux antidérapant.

*Diseño dinámico, inteligente y modular, circuitos sencillos de instalar, seguros e inclusivos.*

*Resistente a los agentes atmosféricos, baja manutención y elevada durabilidad.*

*Ideal para todas las edades y practicantes de skate, BMX, patines, patinetes...*

*Pista ciclable, con textura de seguridad, en abujardado suave antiresbalante.*



**Installation**  
Instalación



Pose sur une base rigide.  
Colocado en una base rígida.



**Roller**  
Roller




**Berm**  
Berm

**Développement d'autres configurations de circuits, ouverts ou fermés.**

Devrait être validé par le Département Technique afin d'éviter des séquences de modules qui compromettent la fluidité, la vitesse et donc l'utilisation correcte du circuit.

En pré-conception, dans les circuits fermés, le concepteur devrait envisager un axe symétrie dans le développement du circuit, afin que la piste se ferme régulièrement.



Sur une fondation en béton, au-dessus du sol.  
Colocado en una base de hormigón abajo el suelo.



**Courbe Gauche**  
Curva Izquierda




**Courbe Droite**  
Curva Derecha

**Desarrollo de otras configuraciones de circuitos, ya sean abiertos o cerrados.**

Deberá ser validado con el Departamento Técnico para evitar secuencias de módulos que dificulten la correcta fluidez, velocidad y consecuente uso del circuito.

Como preconcepción, en los circuitos cerrados, el diseñador deberá considerar un eje de simetría en el desarrollo del circuito, para que la pista cierre regularmente.



Sur une fondation en béton, au niveau du sol.  
Colocado en una base de hormigón al nivel del suelo.

**SUBA**  
RAMPS



Amop Synergies

**Modules**  
Módulos

# MINI RAMPS

Design SUBAramps



# MINI RAMPS

Design SUBAramps



## Mini Ramp 110 Short

Mini Ramp 110 Short

01293

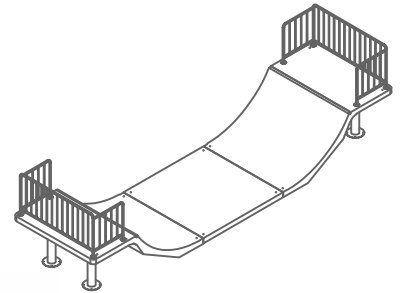
824x220x210 cm ≈ 6668 kg

3 Modules 3 Módulos

Selon l'Utilisation du Produit

Segun el Uso del Producto

Garde de sécurité  
Guardia de Seguridad



## Mini Ramp 110

Mini Ramp 110

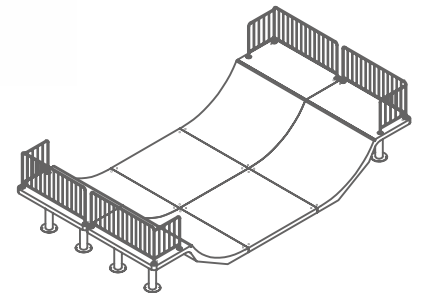
01290

824x440x210 cm ≈ 13336 kg

6 Modules 6 Módulos

Selon l'Utilisation du Produit

Segun el Uso del Producto



## Mini Ramp 110 Wide

Mini Ramp 110 Wide

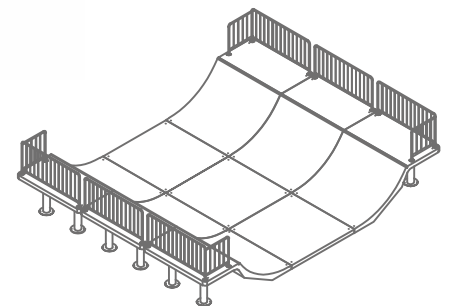
01294

824x660x210 cm ≈ 20004 kg

9 Modules 9 Módulos

Selon l'Utilisation du Produit

Segun el Uso del Producto



RAL 1023  
RAL 4010  
RAL 5015  
RAL 7046



Garde de sécurité  
Guardia de Seguridad

### Mini Ramp 140

Mini Ramp 140

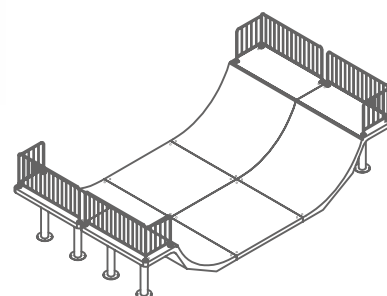
01292

824x440x240 cm ≈ 13924 kg

6 Modules 6 Módulos

Selon l'Utilisation du Produit

Segun el Uso del Producto



### Mini Ramp 110-140

Mini Ramp 110-140

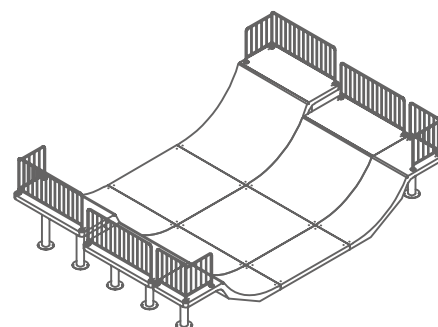
01291

824x550x240 cm ≈ 16975 kg

9 Modules 9 Módulos

Selon l'Utilisation du Produit

Segun el Uso del Producto



### Mini Ramp 140 Wide

Mini Ramp 140 Wide

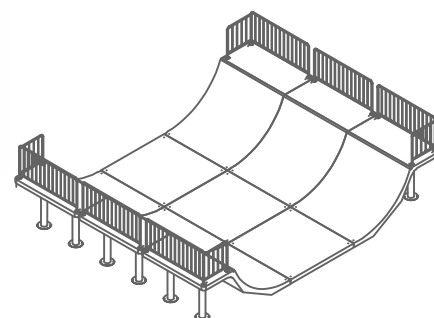
01295

824x660x240 cm ≈ 20886 kg

9 Modules 9 Módulos

Selon l'Utilisation du Produit

Segun el Uso del Producto



#### Matériaux Materiales

Béton CS/ES  
Hormigón CS/ES

#### Finitions Standard Acabados Estándar

Lisse Pigmenté  
Liso Pigmentado



Gris  
Gris



Anthracite  
Antracita



Marron  
Marrón



Peint Couleurs RAL  
Pintado Colores RAL

#### Autres finitions Otros Acabados

Voir pages 234-236  
Ver páginas 234-236

# MINI RAMPS

Design SUBAramps



## Mini Ramp 110-140 Wide

Mini Ramp 110-140 Wide

01296

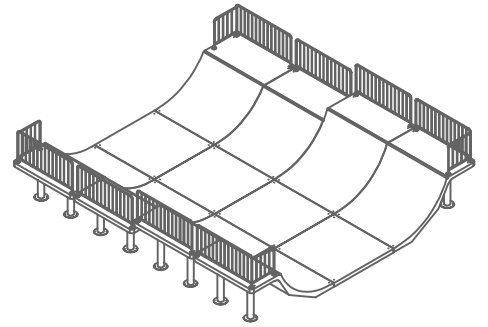
824x880x240 cm ≈ 27260 kg

12 Modules 12 Módulos

Selon l'Utilisation du Produit

Segun el Uso del Producto

Garde de sécurité  
Guardia de Seguridad



**SUBA**  
RAMPS

MINI RAMP est un Halfpipe aux dimensions cohérentes, construit en béton préfabriqué, idéal pour tous les âges et niveaux de pratiquants de skateboard, BMX, roller, trottinette, entre autres. Les dimensions et les transitions douces favorisent un apprentissage en toute sécurité et une variété infinie de manœuvres, établissant ainsi la base pour la pratique sportive.

Une rampe au design contemporain en béton armé, composée de plusieurs modules standard, permettant de créer différentes solutions ludiques/sportives en un court laps de temps et s'adaptant à chaque projet paysager. Idéal pour les espaces extérieurs, surtout dans les climats les plus extrêmes. Facile à monter, plaisir garanti.

MINI RAMP es un Halfpipe con dimensiones coherentes, construido en hormigón prefabricado, ideal para cualquier edad y nivel de practicantes de skate, BMX, patines en línea, patinetas, entre otros. Las dimensiones y transiciones suaves potencian un aprendizaje seguro y una variedad infinita de maniobras, que establecen la base para la modalidad deportiva.

Rampa con un diseño contemporáneo en hormigón armado, compuesta por varios módulos estándar, que permite crear varias soluciones lúdicas/deportivas en poco tiempo y que se adaptan a cada proyecto paisajístico. Ideal para espacios exteriores, especialmente en climas más extremos. Fácil de montar, diversión garantizada.



## Installation

Instalación



Pose sur une base rigide.  
Colocado en una base rígida.



Sur une fondation en béton, au-dessus du sol.  
Colocado en una base de hormigón abajo el suelo.



Installation sur socle souple.  
Instalación sobre base flexible.

# WAVE RAMPS

Design SUBAramps



# WAVE RAMPS

Design SUBAramps



## Wave Ramp A

Wave Ramp A

01312

660x660x167 cm ≈ 14094 kg

6 Modules 6 Módulos

Selon l'Utilisation du Produit

Segun el Uso del Producto



## Wave Ramp B

Wave Ramp B

01313

660x880x167 cm ≈ 18792 kg

8 Modules 8 Módulos

Selon l'Utilisation du Produit

Segun el Uso del Producto



## Wave Ramp C

Wave Ramp C

01314

660x1100x167 cm ≈ 23490 kg

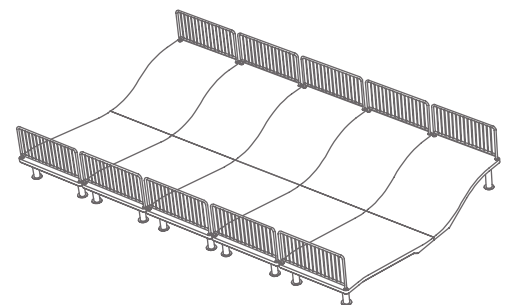
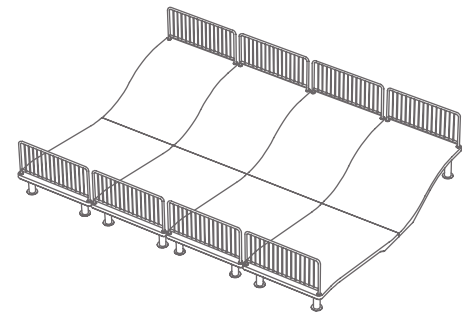
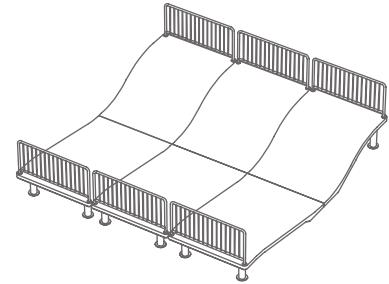
10 Modules 10 Módulos

Selon l'Utilisation du Produit

Segun el Uso del Producto

Garde de sécurité

Guardia de Seguridad



**Wave Ramp D**

Wave Ramp D

01315

660x1320x210 cm ≈ 28914 kg

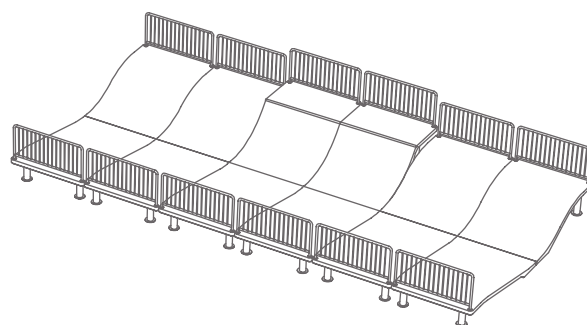
12 Modules 12 Módulos

Selon l'Utilisation du Produit

Segun el Uso del Producto

Garde de sécurité

Guardia de Seguridad

**Wave Ramp E**

Wave Ramp E

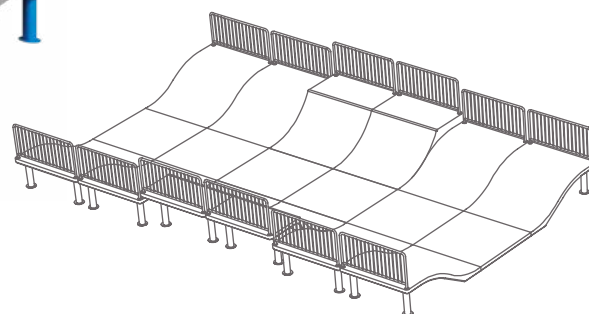
01316

824x1320x210 cm ≈ 37104 kg

18 Modules 18 Módulos

Selon l'Utilisation du Produit

Segun el Uso del Producto

**Développement des parcs**

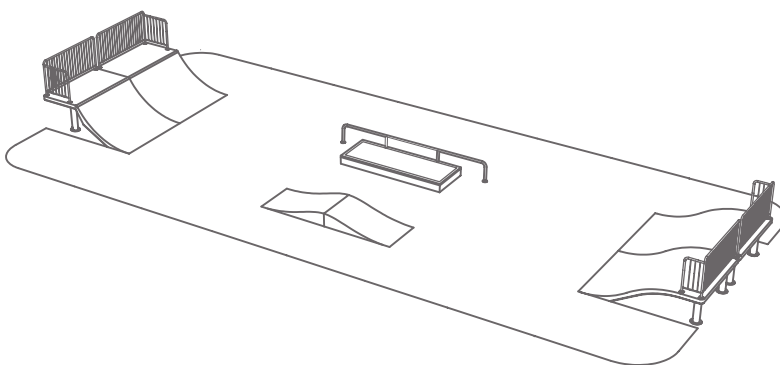
Doit être validé par le Département Technique afin de garantir la fluidité, la vitesse et la sécurité nécessaires à l'utilisation du parc.

En pré-conception, les parcs doivent prendre en compte l'alignement du sol au niveau des rampes.

**Desarrollo de parques**

Debe ser validado con el Departamento Técnico para garantizar la fluidez, velocidad y seguridad necesarias para el uso del parque.

Como preconcepción, en los parques se debe considerar el alineamiento del piso con la altura de las rampas.

**Matériaux** Materiales

Béton CS/ES  
Hormigón CS/ES

**Finitions Standard** Acabados Estándar

Lisse Pigmenté  
Liso Pigmentado



Gris  
Gris



Anthracite  
Antracita



Marron  
Marrón



Peint Couleurs RAL  
Pintado Colores RAL

**Autres finitions** Otros Acabados

Voir pages 234-236  
Ver páginas 234-236

# WAVE RAMPS

Design SUBAramps



WAVE RAMP est un concept conçu pour l'utilisation du Surf Skate, composé d'un côté supérieur simulant une vague réelle et d'un côté inférieur imitant une vague cassée. Elle a été conçue en collaboration avec notre équipe de design de SUBAramps ainsi que nos partenaires et pratiquants de surf skate et de surf.

WAVE RAMP es un concepto diseñado para la práctica de SurfSkate, compuesto por un lado superior que simula una ola real y un lado inferior que imita una ola quebrada. Fue concebido en colaboración con nuestro equipo de diseño de SUBAramps y nuestros colaboradores y practicantes de surf skate y surfistas.

## Installation Instalación



Pose sur une base rigide.  
Colocado en una base rígida.



Sur une fondation en béton, au-dessus du sol.  
Colocado en una base de hormigón abajo el suelo.



Installation sur socle souple.  
Instalación sobre base flexible.

# PARKLETS

Design Amop




Ligne Modular  
Linea Modular



Ligne Mul  
Linea Mul

# PARKLETS

Design Amop



## Quantification des Éléments

*Cuantificación de los Elementos*

01 - Banc Individuel R-Light (2 un.)

*01 - Banco Individual R-Light (2 un.)*

02 - Jardinière Rectangulaire Haute R-Light (6 un.)

*02 - Banco Individual R-Light (2 un.)*

03 - Jardinière Carrée Grande R-Light (2 un.)

*03 - Jardinera Cuadrada Grande R-Light (2 un.)*

04 - Jardinière Carrée Grande R-Light (4 un.)

*04 - Jardinera Rectangular Grande R-Light (4 un.)*

05 - Banc Collectif R-Light (2 un.)

*05 - Banco Colectivo R-Light (2 un.)*


## Configurations sur demande

*Configuraciones bajo consulta*

*Petites Îles - Islas Pequeñas*

*Îles Moyennes - Islas Medias*

*Grandes Îles - Islas Grandes*



### Quantification des Éléments

#### Cuantificación de los Elementos

01 - Jardinière Carrée Haute R-Light (5 un.)

01 - Jardinera Cuadrada Alta R-Light (5 un.)

02 - Jardinière Rectangulaire Haute R-Light (6 un.)

02 - Jardinera Rectangular Alta R-Light (6 un.)

03 - Module MVC avec pied - installation pour LED (6 un.)

03 - Módulo MVC con Preinstalación para LED (6 un.)

04 - Corbeille à Papier Citizen 20 lt (1 un.)/Corbeille à Papier Carrée Haute R-Light (1 un.)

04 - Papelera Citizen 20 lt (1 un.)/Papelera Cuadrada Alta R-Light (1 un.)

### Configurations sur demande

#### Configuraciones bajo consulta

Petites Îles - Islas Pequeñas

Îles Moyennes - Islas Medias

Grandes Îles - Islas Grandes





# PRIVATE

## CARACTÉRISTIQUES

Design de mobilier et de décoration.  
Pièces en béton, métal et autres matériaux nobles.  
Particulièrement adaptés, pour la différenciation esthétique associée à une haute résistance, une stabilité et un faible entretien.

## CARACTERÍSTICAS

*Diseño de Mobiliario y Decoración.  
Piezas en hormigón, metal y otros materiales nobles.  
Especialmente adecuados, por la diferenciación estética aliada a la elevada resistencia, estabilidad y baja manutención.*

## APPLICATIONS

Intérieur et extérieur, Usage domestique et hôtelier, Espaces culturels, Espaces commerciaux.

## APLICACIONES

*Interior y Exterior, Uso Doméstico e Hotelero, Espacios culturales, Espacios comerciales.*

# ROUND UP

Design Magda Alves Pereira

▼ Épaisseur Réduite  
▲ Espesor Reduzido



**Table Concrete Steel**  
Mesa Concrete Steel  
30002  
Ø 140x75 cm ≈ 115 kg  
Vissage de Surface  
Atornillado de Superficie/  
Simplement Appuyé Simplemente Apoyado



**Table Concrete Wood**  
Mesa Concrete Wood  
30001  
Ø 140x75 cm ≈ 135 kg  
Vissage de Surface  
Atornillado de Superficie/  
Simplement Appuyé Simplemente Apoyado

**Table Bar A**

Mesa Bar A

28001

Ø 80x110 cm ≈ 65 kg

Vissage de Surface *Atornillado de Superficie/*  
Simplement Appuyé *Simplemente Apoyado***Table Bar B**

Mesa Bar B

28010

Ø 80x110 cm ≈ 65 kg Ø 16 cm Trou / Agujero

Vissage de Surface *Atornillado de Superficie/*  
Simplement Appuyé *Simplemente Apoyado***Table A**

Mesa A

28002

Ø 140x76 cm ≈ 120 kg

Vissage de Surface *Atornillado de Superficie/*  
Simplement Appuyé *Simplemente Apoyado***Table B**

Mesa B

28003

Ø 140x76 cm ≈ 120 kg Ø 21 cm Trou / Agujero

Vissage de Surface *Atornillado de Superficie/*  
Simplement Appuyé *Simplemente Apoyado***Table d'Appui A**

Mesa de Apoyo A

28004


Ø 80x45 cm ≈ 45 kg

Vissage de Surface *Atornillado de Superficie/*  
Simplement Appuyé *Simplemente Apoyado***Table d'Appui B**

Mesa de Apoyo B

28005

Ø 80x45 cm ≈ 45 kg Ø 16 cm Trou / Agujero

Vissage de Surface *Atornillado de Superficie/*  
Simplement Appuyé *Simplemente Apoyado***Matériaux Materiales** **Finitions Standard** **Acabados Estándar**Béton UHPC  
*Hormigón UHPC*Lisse Pigmenté  
*Liso Pigmentado*Brillant  
*Pulido*Voir pages 230-231 | 225  
*Ver páginas 230-231 | 225*Acier Métallisé Peint  
*Acero Metalizado Pintado*Bois Traité Thermiquement  
*Madera Termotratada***Autres finitions** **Otros Acabados**

# SCREEN

Design Amop



**Jardinière Clôture 1PL**  
 Jardinera Valla 1PL  
 34003  
 115x35x132 cm ≈ 150 kg  
 Vissage de Surface  
 Atornillado de Superficie/  
 Simplement Appuyé Simplemente Apoyado



**Clôture 1PL**  
 Valla 1PL  
 34002  
 115x30x132 cm ≈ 120 kg  
 Vissage de Surface  
 Atornillado de Superficie/  
 Simplement Appuyé Simplemente Apoyado



**Jardinière 1**  
 Jardinera 1  
 34001  
 115x35x42 cm ≈ 130 kg  
 Vissage de Surface  
 Atornillado de Superficie/  
 Simplement Appuyé Simplemente Apoyado

**Banc Individuel 3A***Banco Individual 3A*

34011

50x50x45 cm ≈ 19 kg

Vissage de Surface *Atornillado de Superficie/*Simplement Appuyé *Simplemente Apoyado*Système de Support Réglable *Sistema de Apoyo regulable***Chaise Individuelle 3A***Silla Individual 3A*

34013

50x55x85 cm ≈ 29 kg

Vissage de Surface *Atornillado de Superficie/*Simplement Appuyé *Simplemente Apoyado*Système de Support Réglable *Sistema de Apoyo regulable***Table Pique-nique 80A***Mesa Picnic 80A*

34016

80x80x80 cm ≈ 33 kg

Vissage de Surface *Atornillado de Superficie/*Simplement Appuyé *Simplemente Apoyado*Système de Support Réglable *Sistema de Apoyo regulable***Banc Collectif 3A***Banco Colectivo 3A*

34012

180x50x45 cm ≈ 36 kg

Vissage de Surface *Atornillado de Superficie/*Simplement Appuyé *Simplemente Apoyado*Système de Support Réglable *Sistema de Apoyo regulable***Chaise Collective 3A***Silla Colectiva 3A*

34014

180x55x85 cm ≈ 59 kg

Vissage de Surface *Atornillado de Superficie/*Simplement Appuyé *Simplemente Apoyado*Système de Support Réglable *Sistema de Apoyo regulable***Table Pique-Nique 180A***Mesa Picnic 180A*

34015

180x80x80 cm ≈ 60 kg

Vissage de Surface *Atornillado de Superficie/*Simplement Appuyé *Simplemente Apoyado*Système de Support Réglable *Sistema de Apoyo regulable***Matériaux** *Material*Acier Métallisé Peint  
*Acero Metalizado Pintado*Plastique Recyclé  
*Plástico Reciclado*Option: Bois Traité Thermiquement  
*Opción: Madera Termotratada***Finitions Standard** *Acabados Estándar*Anthracite Micro Texturé  
*Antracita Micro Texturizada*Béton CS/ES Lisse Pigmenté  
*Hormigón CS/ES: Liso Pigmentado***Autres finitions** *Otros Acabados*Gris  
Gris**RE-CYCLE**Voir pages 225  
*Ver páginas 225*

# SCREEN

Design Amop



## Ensemble Pique-Nique 4P

Conj. Picnic 4P

34023

220x220x80 cm ≈ 109 kg

Vissage de Surface Atornillado de Superficie/

Simplement Appuyé Simplemente Apoyado

Système de Support Réglable Sistema de Apoyo regulable



## Ensemble Pique-Nique 4P Dossier

Conj. Picnic 4P Con Respaldo

34024

231x231x85 cm ≈ 149 kg

Vissage de Surface Atornillado de Superficie/

Simplement Appuyé Simplemente Apoyado

Système de Support Réglable Sistema de Apoyo regulable



## Ensemble Pique-Nique 6P

Conj. Picnic 6P

34025

180x220x80 cm ≈ 132 kg

Vissage de Surface Atornillado de Superficie/

Simplement Appuyé Simplemente Apoyado

Système de Support Réglable Sistema de Apoyo regulable



## Ensemble Pique-Nique 6P Dossier

Conj. Picnic 6P Con Respaldo

34026

180x231x85 cm ≈ 178 kg

Vissage de Surface Atornillado de Superficie/

Simplement Appuyé Simplemente Apoyado Sistema de

Système de Support Réglable Sistema de Apoyo regulable



## Ensemble Pique-Nique 8P

Conj. Picnic 8P

34027

320x220x80 cm ≈ 170 kg

Vissage de Surface Atornillado de Superficie/

Simplement Appuyé Simplemente Apoyado

Système de Support Réglable Sistema de Apoyo regulable



## Ensemble Pique-Nique 8P Dossier

Conj. Picnic 8P Con Respaldo

34028

331x231x85 cm ≈ 236 kg

Vissage de Surface Atornillado de Superficie/

Simplement Appuyé Simplemente Apoyado

Système de Support Réglable Sistema de Apoyo regulable

### Matériaux Materiales

Acier Métallisé Peint  
Acero Metalizado Pintado

Plastique Recyclé  
Plástico Reciclado

Option: Bois Traité Thermiquement  
Opción: Madera Termotratada

### Finitions Standard Acabados Estándar

Anthracite Micro Texturé  
Antracita Micro Texturizada


Béton CS/ES Lisse Pigmenté  
Hormigón CS/ES: Liso Pigmentado

### Autres finitions Otros Acabados

Gris  
Gris

**RE-CYCLE**

Voir pages 225  
Ver páginas 225



# SCREEN

Design Amop



**Banc Bar Individual 3A**  
*Banco Bar Individual 3A*  
 34035  
 50x50x77 cm ≈ 26 kg  
 Vissage de Surface  
 Atornillado de Superficie/  
 Simplement Appuyé Self Standing  
 Système de Support Réglable  
 Sistema de Apoyo Régulable



**Chaise Bar Individuelle 3A**  
*Silla Bar Individual 3A*  
 34036  
 50x50x97 cm ≈ 31 kg  
 Vissage de Surface  
 Atornillado de Superficie/  
 Simplement Appuyé Self Standing  
 Système de Support Réglable  
 Sistema de Apoyo Régulable



**Chaise Longue 3A**  
*Chaise Longue 3A*  
 34051  
 151x60x81 cm ≈ 68 kg  
 Vissage de Surface  
 Atornillado de Superficie/  
 Simplement Appuyé Self Standing  
 Système de Support Réglable  
 Sistema de Apoyo Régulable



**Table Bar 80A**  
**Mesa Bar 80A**  
 34037  
 80x80x110 cm ≈ 47 kg  
 Vissage de Surface *Atornillado de Superficie/*  
 Simplement Appuyé *Simplemente Apoyado*  
 Système de Support Réglable *Sistema de Apoyo regulable*



**Table Bar 180A**  
**Mesa Bar 80A**  
 34038  
 180x80x110 cm ≈ 76 kg  
 Vissage de Surface *Atornillado de Superficie/*  
 Simplement Appuyé *Simplemente Apoyado*  
 Système de Support Réglable *Sistema de Apoyo regulable*



**Ensemble Bar 4P**  
**Conj. Bar 4P**  
 34043  
 220x220x110 cm ≈ 153 kg  
 Vissage de Surface *Atornillado de Superficie/*  
 Simplement Appuyé *Simplemente Apoyado*  
 Système de Support Réglable *Sistema de Apoyo regulable*



**Ensemble Bar 4P Dossier**  
**Conj. Bar 4P con Respaldo**  
 34044  
 225x225x110 cm ≈ 171 kg  
 Vissage de Surface *Atornillado de Superficie/*  
 Simplement Appuyé *Simplemente Apoyado*  
 Système de Support Réglable *Sistema de Apoyo regulable*



**Ensemble Bar 6P**  
**Conj. Bar 6P**  
 34045  
 180x220x110 cm ≈ 232 kg  
 Vissage de Surface *Atornillado de Superficie/*  
 Simplement Appuyé *Simplemente Apoyado*  
 Système de Support Réglable *Sistema de Apoyo regulable*



**Ensemble Bar 6P Dossier**  
**Conj. Bar 6P con Respaldo**  
 34046  
 180x225x110 cm ≈ 262 kg  
 Vissage de Surface *Atornillado de Superficie/*  
 Simplement Appuyé *Simplemente Apoyado*  
 Système de Support Réglable *Sistema de Apoyo regulable*

#### Matériaux Materiales

Acier Métallisé Peint  
 Acero Metalizado Pintado

Plastique Recyclé  
 Plástico Reciclado

Option: Bois Traité Thermiquement  
 Opción: Madera Termotratada

#### Finitions Standard Acabados Estándar

● Anthracite Micro Texturé  
 Antracita Micro Texturizada

Béton CS/ES Lisse Pigmenté  
 Hormigón CS/ES: Liso Pigmentado

#### Autres finitions Otros Acabados

● Gris  
 Gris

**RE-CYCLE** Voir pages 225  
 Ver páginas 225

# FLOW

Design João Seco

▼ Épaisseur Réduite  
▲ Espesor Reduzido



**Chaise***Chaise*

26001

180x62x56 cm ≈ Base 85 kg Siège 75 Kg  
≈ Base 85 kg Asiento 75 KgSimplement Appuyé *Simplemente Apoyado***Lounge***Lounge*

26002

91x62x88 cm ≈ Base 80 kg Siège 50 Kg  
≈ Base 80 kg Asiento 50 KgSimplement Appuyé *Simplemente Apoyado***Minimal Chaise***Minimal Chaise*

26005

180x62x49 cm ≈ 100 kg

Simplement Appuyé *Simplemente Apoyado***In-Pool / Out-Pool**Modèle pour application à l'intérieur et à l'extérieur  
de la piscine*Modelo para aplicación dentro y fuera de la  
piscina.***Table Chaise***Mesa Chaise*

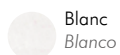

26004

74x31x17 cm ≈ 20 kg

Simplement Appuyé *Simplemente Apoyado***Table Lounge***Mesa Lounge*

26003

80x31x38 cm ≈ 25 kg

Simplement Appuyé *Simplemente Apoyado***Matériaux Materiales Finitions Standard Acabados Estándar**Béton UHPC  
*Hormigón UHPC*Lisse Pigmenté  
*Liso Pigmentado*Bouchardé Doux  
*Abujardado Suave***Autres finitions Otros Acabados**Voir pages 230-231  
*Ver páginas 230-231*Lisse Peint Couleurs RAL  
*Liso Pintado Colores RAL*

# MEGA-DALLE

Design Amop



**Méga-Dalle**  
Mega Loseta  
≈ 150Kg/m<sup>2</sup>

	C cm	L cm	E cm
12001	50	50	6
12002	100	25	6
12003	100	50	6
12004	120	80	6
12005	100	100	6
12019	140	70	6
12006	140	100	6

Autres mesures disponibles sur demande.  
Otras medidas disponibles bajo consulta.

**Matériaux** Materiales **Finitions Standard** Acabados Estándar

Béton CS/ES  
Hormigón CS/ES

Lisse Pigmenté  
Liso Pigmentado



Blanc  
Blanco



Gris  
Gris

Bouchardé  
Abujardado



Pierre Lioz  
Piedra Lioz



Granit Bleu  
Granito Azul

**Autres finitions** Otros Acabados

Voir pages 234-236  
Ver páginas 234-236

**Amop Synergies**

Bouchardé Doux  
Abujardado Suave



Blanc  
Blanco



Gris  
Gris

# BRASÉRO

Design Amop



## Braséro Dafoz

Chimenea Dafoz

33003

100x100x10 cm ≈ 130 kg

Simplement Appuyé *Simplemente Apoyado*

Brûleur en Acier Corten Inclus *Incluye Quemador en Acero Corten*

# MARCHE

Design Amop




## Accessibilités

Accessibilités Arête arrondie à vue. Bande antidérapante et de signalisation visuelle Sur demande.

## Accesibilidades

Aresta Boleada Visible. Faja Antideslizante Visible. Señalización Visual a solicitud.



## Marche et Contre Marche

Peldaño con Contrahuella

18026

120x34x17,3 cm ≈ 70 kg/ml

**Matériaux** Materiales **Finitions Standard** Acabados Estándar

Béton CS/ES  
Hormigón CS/ES

Lisse Pigmenté  
Liso Pigmentado

Blanc  
Blanco

Gris  
Gris

Bouchardé  
Abujardado

Pierre Lioz  
Piedra Lioz

Granit Bleu  
Granito Azul

**Autres finitions** Otros Acabados

Voir pages 234-236  
Ver páginas 234-236


Bouchardé Doux  
Abujardado Suave

Blanc  
Blanco

Gris  
Gris

# SALINAS

Design TIP Architects / Sílvia Figueira / Marta Corvo



## Méga-Dalles Salinas

Mega-Losetas Salinas

33004

≈ 148 Kg/m<sup>2</sup>

	C cm	L cm	E cm
33004	141,4	102,4	6

**Matériaux** *Materials* **Finitions Standard** *Acabados Estándar*

Béton CS/ES  
Hormigón CS/ES

Lisse Pigmenté  
Liso Pigmentado



Blanc  
Blanco



Gris  
Gris

Bouchardé  
Abujardado



Pierre Lioz  
Piedra Lioz



Granit Bleu  
Granito Azul

**Autres finitions** *Otros Acabados*

Voir pages 234-236  
Ver páginas 234-236

# ORIGAMI

Design AMOP



## Braséro Origami

Chimenea Origami

### Model I 60

Model I 60

33005

63x63x20 cm ≈ 10 kg

### Model I 80

Model I 80

33006

82x82x20 cm ≈ 15 kg

### Model I 120

Model I 120

33009

121x121x20 cm ≈ 32 kg

Simplement Appuyé / Simplemente Apoyado



## Braséro Origami

Chimenea Origami

### Model II 60

Model II 60

33007

60x60x20 cm ≈ 16 kg

### Model II 80

Model II 80

33008

80x80x20 cm ≈ 22 kg

### Model II 120

Model II 120

33010

120x120x20 cm ≈ 40 kg

Simplement Appuyé / Simplemente Apoyado

## Matériaux / Materiales

Acier Corten Naturel

Acero Corten Natural



# MONO K

## CARACTÉRISTIQUES

Pierre reconstituée  
Revêtements en pierre naturelle  
reconstituée. Des solutions  
techniques économiques.  
Faible absorption d'eau <3%.  
Haute résistance, faible  
épaisseur.

## CARACTERÍSTICAS

*Piedra Reconstituida  
Revestimientos en piedra  
natural reconstituida. Soluciones  
técnicas y económicas.  
Baja absorción de agua <3%.  
Elevada resistencia, bajo  
espesor.*

## APPLICATIONS


Intérieur et extérieur, Revêtements  
de Sol et Revêtements, Toits Plats,  
Bordures de piscine.

## APLICACIONES

*Interior y Exterior, Pavimentos  
y Revestimientos, Cubiertas  
Invertidas, Bordes de Piscinas.*

# DISTINTUS SATINÉ

*Distintus Satinado*



**Surface semi-brillant, type Terrazo**  
*Superficie medio brillo, tipo Terrazo*



**Blanc Dunas Satiné**  
*Blanco Dunas Satinado*  
 MDJ4020101



**Granit Royal Satiné**  
*Granito Real Satinado*  
 MDJ4020110




**Granit Beirão Satiné**  
*Granito Beirão Satinado*  
 MDJ4020111



**Noir Fráguas Satiné**  
*Negro Fráguas Satinado*  
 MDJ4020102




**Pedras Salgadas Satiné**  
*Pedras Salgadas Satinado*  
 MDJ4020115



**Crème Satiné**  
*Crema Satinado*  
 MDJ4020124



**Jaune Negrals Satiné**  
*Amarillo Negrals Satinado*  
 MDJ4020114




**Marron Foncé Satiné**  
*Marrón Oscuro Satinado*  
 MDJ4020123


**Autres Stéréotomies** *Otras Estereotomías*

# DISTINTUS DÉGROSSI

*Distintus Desbastado*



**Surface dégrossi mate, type pierre sciée**  
*Superficie desbastada mate, tipo piedra serrada*



**Blanc Dunas Dégrossi**  
*Blanco Dunas Desbastado*  
 MDJ1020101



**Granit Royal Dégrossi**  
*Granito Real Desbastado*  
 MDJ1020110



**Granit Beirão Dégrossi**  
*Granito Beirão Desbastado*  
 MDJ1020111




**Noir Fráguas Dégrossi**  
*Negro Fráguas Desbastado*  
 MDJ1020102



**Pedras Salgadas Dégrossi**  
*Pedras Salgadas Desbastado*  
 MDJ1020115



**Crème Dégrossi**  
*Crema Desbastado*  
 MDJ1020124



**Jaune Negrals Dégrossi**  
*Amarillo Negrals Desbastado*  
 MDJ1020114




**Marron Foncé Dégrossi**  
*Marrón Oscuro Desbastado*  
 MDJ1020123


**Autres Stéréotomies** *Otras Estereotomías*

# ESTILHADUS

*Estilhadus*



**Surface bouchardée fort**  
*Superficie abujardada fuerte*



**Estilhadus Blanc Dunas**  
*Estilhadus Blanco Dunas*  
 MDJ2020301



**Estilhadus Granit Royal**  
*Estilhadus Granito Real*  
 MDJ2020310




**Estilhadus Granit Beirão**  
*Estilhadus Granito beirão*  
 MDJ2020311




**Estilhadus Noir Fráguas**  
*Estilhadus Negro Fráguas*  
 MDJ2020302



**Estilhadus Pedras Salgadas**  
*Estilhadus Pedras Salgadas*  
 MDJ2020315




**Estilhadus Crème**  
*Estilhadus Crema*  
 MDJ2020324



**Surface Dégrossi ou bouchardée fort**  
*Superficie desbastada mate o abujardada fuerte*

# BANDE

*Tira*



**Bande Estilhadus**  
*Tira Estilhadus*

58x7x2,5cm  $\approx$  62 kg/m<sup>2</sup>




**Bande Dégrossi**  
*Tira Desbastado*

58x7x2,5cm  $\approx$  62 kg/m<sup>2</sup>



**Bande Estilhadus**  
*Tira Estilhadus*

58x9x2,5cm  $\approx$  62 kg/m<sup>2</sup>



**Bande Dégrossi**  
*Tira Desbastado*

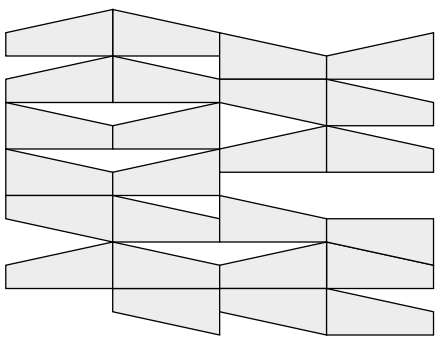
58x9x2,5cm  $\approx$  62 kg/m<sup>2</sup>

**Arêtes Sciées** *Aristas Serradas*

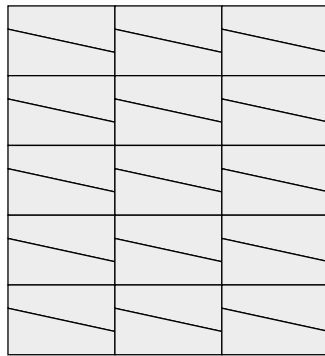
Disponible dans toutes les couleurs du DÉGROSSI, ESTILHADUS.  
 Disponible en todos los colores de DESBASTADO, ESTILHADUS.

# DIAGONAL


Design Amop



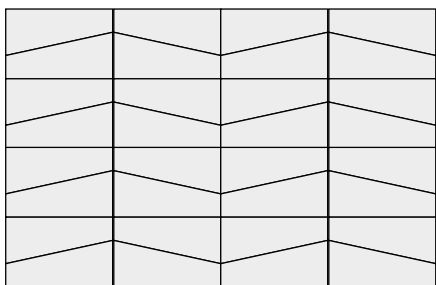
1.



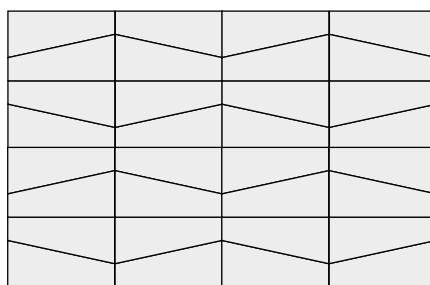
2.



3.



4.



5.

**Pièce Droit**  
*Pieza Derecha*



**Pièce Gouche**  
*Pieza Izquierda*





**Blanc Dunas Dégrossi**  
*Blanco Dunas Desbastado*  
 MDJ1020101D1582525  
 58x25,33cm ≈ / 12,67x2,5 cm ≈ 62 kg/m<sup>2</sup>



**Granit Royal Dégrossi**  
*Granito Real Desbastado*  
 MDJ1020110D1582525  
 58x25,33cm ≈ / 12,67x2,5 cm ≈ 62 kg/m<sup>2</sup>



**Noir Fráguas Dégrossi**  
*Negro Fráguas Desbastado*  
 MDJ1020102D1582525  
 58x25,33cm ≈ / 12,67x2,5 cm ≈ 62 kg/m<sup>2</sup>



**Granit Beirão Dégrossi**  
*Granito Beirão Desbastado*  
 MDJ1020111D1582525  
 58x25,33cm ≈ / 12,67x2,5 cm ≈ 62 kg/m<sup>2</sup>

**Dégrossi**  
*Desbastado*



**Estilhadus**  
*Estilhadus*



**Estilhadus Blanc Dunas**  
*Estilhadus Blanco Dunas*  
 MDJ2020301D1582525  
 58x25,33cm ≈ / 12,67x2,5 cm ≈ 62 kg/m<sup>2</sup>



**Estilhadus Granit Royal**  
*Estilhadus Granito Real*  
 MDJ2020310D1582525  
 58x25,33cm ≈ / 12,67x2,5 cm ≈ 62 kg/m<sup>2</sup>



**Estilhadus Noir Fráguas**  
*Estilhadus Negro Fráguas*  
 MDJ2020302D1582525  
 58x25,33cm ≈ / 12,67x2,5 cm ≈ 62 kg/m<sup>2</sup>




**Estilhadus Granit Beirão**  
*Estilhadus Granito Beirão*  
 MDJ2020311D1582525  
 58x25,33cm ≈ / 12,67x2,5 cm ≈ 62 kg/m<sup>2</sup>

# BANDE BÉTON

Tira Hormigón

Surface Béton naturel apparent  
Superficie hormigón de aspecto liso natural



**Bande Béton Blanc**  
Tira Hormigón Blanco

MDJ2030601T




**Bande Béton Grise**  
Tira Hormigón Gris


MDJ2030630T



**Mesures disponibles**  
Medidas disponibles




56x7x2,5cm  $\approx$  62 kg/m<sup>2</sup>



56x9x2,5cm  $\approx$  62 kg/m<sup>2</sup>



56x13,5x2,5cm  $\approx$  62 kg/m<sup>2</sup>



56x18,5x2,5cm  $\approx$  62 kg/m<sup>2</sup>

**Arêtes Sciées** Aristas Serradas

# COMPLÉMENTS

Complementos



Éléments de contention.  
Guides et grilles d'arbre en Aço Corten.  
Sur demande.  
Elementos de confinación.  
Guías y Alcorques en Acero Corten.  
Disponible bajo consulta.



Pavimentos en Acero Corten.  
Sur demande.  
Corten Steel Pavements.  
Disponible bajo consulta.



Mobilier en Acier Corten.  
Sur demande  
Mobiliario en Acero Corten.  
Disponible bajo consulta.

# SAND\_STONE

Design Amop



## Surface lisse et rayée

Superfície lisa rayada



**Blanc Dunas**  
Blanco Dunas  
MDJ2030801



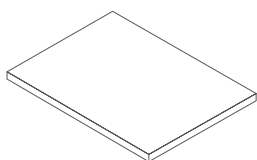
**Granit Beirão**  
Granito Beirão  
MDJ2030811



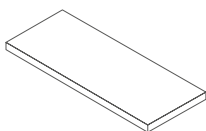
**Crème**  
Crema  
MDJ2030824

### Dalle

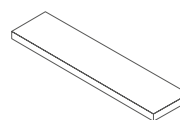
Pavimentos



**Dalle**  
Loseta  
78x58 cm



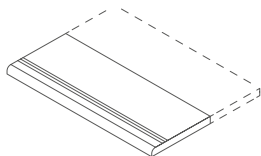
**Bande**  
Tira  
78x28 cm



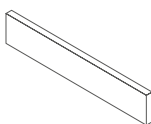
**Bande**  
Tira  
78x14 cm  
78x18,5 cm

### Marches

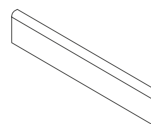
Peldaños



**Marche 78x(máx. 58 cm)**  
Peldaño 78x(max. 58 cm)



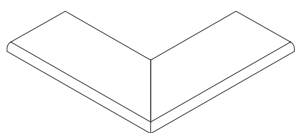
**Contre-Marche 78x14 cm**  
Contrahuella 78x14 cm



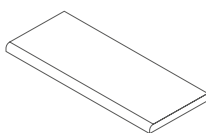
**Plinthe 78x14 cm**  
Rodapié 78x14 cm

### Bordures de Piscine

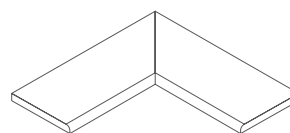
Bordes de Piscina



**Coin Convex (ens.) 78x78 cm**  
Esquina Convexa (Conj.) 78x78 cm



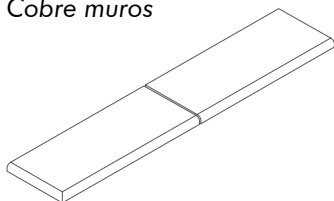
**Bordure 78x28 cm**  
Borde 78x28 cm



**Coin Concave (ens.) 78x28 cm**  
Esquina Côncavo (Conj.) 78x78 cm

### Couvre-murs

Cobre muros



**Couvre-murs 78x28 cm**  
Cobre muros 78x28 cm

### Dalle Eco Tech

- Installation efficace de planchers surélevés et de façades ventilées
- Installation efficace de trottoirs piétonniers respectant la perméabilité du sol
- Surface antidérapante très confortable dans des conditions sèches et humides
- Conforme aux exigences d'accessibilité et de mobilité

### Loseta Eco Tech

- Instalación eficiente de suelos elevados y fachadas ventiladas
- Instalación eficiente de pavimentos peatonales respetando la permeabilidad del suelo
- Superficie altamente confortable y antideslizante en seco y mojado
- Cumple los requisitos de accesibilidad y movilidad

### Autres Stéréotomies Otras Estereotomías


78x58x3,5 cm / 78x28x3,5 cm ≈ 87 Kg/m<sup>2</sup>

**Arêtes Sciées** Aristas Serradas

Autres configurations de coupe sur demande  
Otras configuraciones de corte bajo pedido

# CONCRETE\_STONE

Design Amop



## Béton lisse antidérapant

*Hormigón liso antideslizante*



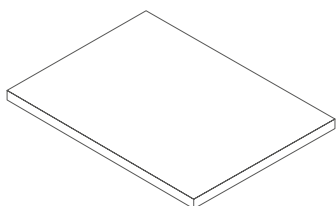
**Blanc**  
Blanco  
MDJ2030901



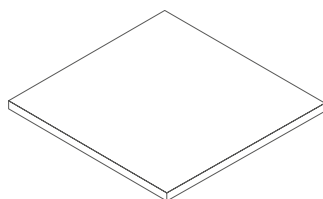
**Gris**  
Gris  
MDJ2030930

### Revêtements de Sol

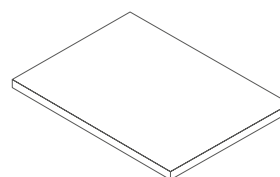
*Pavimento*



**Dalle**  
Loseta  
80x60 cm



**Dalle**  
Loseta  
60x60 cm



**Dalle**  
Loseta  
60x40 cm

#### Dalle Eco Tech

- Texture de béton lisse et antidérapante
- Dimensions, épaisseurs et formats
- Installation efficace de planchers surélevés et de façades ventilées
- Efficace pour l'installation de pavés piétonniers tout en respectant la perméabilité du sol
- Surface antidérapante très confortable dans des conditions humides et sèches
- Conforme aux exigences du langage minimaliste du design et de l'architecture

#### Loseta Eco Tech

- Textura de hormigón lisa y antideslizante
- Dimensiones, espesores y formatos
- Instalación eficaz de suelos elevados y fachadas ventiladas
- Eficaz para la instalación de pavimentos peatonales respetando la permeabilidad del suelo
- Superficie altamente confortable y antideslizante tanto en seco como en mojado
- En línea con los requisitos del lenguaje minimalista del diseño y la arquitectura

**Autres Stéréotomies** *Otras Estereotomías*

80x60x3,7 cm / 60x60x3,5 cm / 60x40x3,7 cm ≈ 92 Kg/m<sup>2</sup>

**Arêtes Naturels** *Aristas Naturales*

Autres configurations de coupe sur demande  
*Otras configuraciones de corte bajo pedido*



# TROTTOIRS, PATIOS, PISCINES

ACERAS  
PATIOS  
PISCINAS




# GRANALHADUS

Granalhadus



**Surface bouchardée doux**  
*Superfície abujardada suave*



**Granalhadus Blanc Dunas**  
*Granalhadus Blanco Dunas*  
 MDJ2020401



**Granalhadus Granit Royal**  
*Granalhadus Granito Real*  
 MDJ2020410



**Granalhadus Granit Beirão**  
*Granalhadus Granito Beirão*  
 MDJ2020411



**Granalhadus Noir Fráguas**  
*Granalhadus Negro Fráguas*  
 MDJ2020402




**Granalhadus Pedras Salgadas**  
*Granalhadus Pedras Salgadas*  
 MDJ2020415



**Granalhadus Crema**  
*Granalhadus Cream*  
 MDJ2020424



**Granalhadus Jaune Negrais**  
*Granalhadus Amarillo Negrais*  
 MDJ2020414



**Granalhadus Lioz Blanc**  
*Granalhadus Lioz Blanco*  
 MDJ2020426



**Granalhadus Lioz Gris**  
*Granalhadus Lioz Gris*  
 MDJ2020425



**Granalhadus Marron Foncé**  
*Granalhadus Marrón Oscuro*  
 MDJ2020423

# LONGUS

*Longus*



**Surface bouchardée, ondulée doux**  
*Superficie abujardada ondulada suave*



**Longus Blanc Dunas**  
*Longus Blanco Dunas*  
 MDJ2030401



**Longus Noir Fráguas**  
*Longus Negro Fráguas*  
 MDJ2030402



**Longus Marron Clair**  
*Longus Marrón Claro*  
 MDJ2030422



**Longus Marron Foncé**  
*Longus Marrón Oscuro*  
 MDJ2030423



**Longus Crème**  
*Longus Crema*  
 MDJ2030424



**Longus Gris Clair**  
*Longus Gris Claro*  
 MDJ2030426




**Longus Jaune Or**  
*Longus Amarillo Ouro*  
 MDJ2030414

# TOSKANA

*Toscana*


Surface bouchardée doux, avec des sillons  
Superficie abujardada suave, con surcos



**Toscana Blanc Dunas**  
*Toscana Blanco Dunas*  
MDJ2030501



**Toscana Crème Ivoire**  
*Toscana Crema Marfil*  
MDJ2030513



**Jaune Or**  
*Toscana Amarillo Ouro*  
MDJ2030514

# ACCESSOIRES POUR PISCINES

*Acessorios Piscinas*



**Bordure**  
Borde  
60x40x2,5 cm



**Biseau**  
Cuña  
14/10x40x2,5 cm  
Diam. 200 cm



**Coin Convexe**  
Canto Convexo  
40x40x2,5 cm



**Coin Concave (ensemble)**  
Canto Cóncavo (conjunto)  
60x60x2,5 cm



**Coin Concave Rond (ensemble)**  
Canto Cóncavo Arredondeado (conjunto)  
Raio / Radius 5 / 10 / 15 cm

Disponibile en LONGUS, TOSKANA ET GRANALHADUS  
Disponibile en LONGUS, TOSKANA Y GRANALHADUS


# BANDE

Tira


Surface Bouchardée Doux  
Superficie Abujardada Suave



**Bande Longus**  
Tira Longus



**Bande Toskana**  
Tira Toskana




**Bande Granalhadus**  
Tira Granalhadus


60x19x2,5cm  $\approx$  62Kg/m<sup>2</sup>



**Bande Longus**  
Tira Longus



**Bande Toskana**  
Tira Toskana



**Bande Granalhadus**  
Tira Granalhadus

60x14,2x2,5 cm  $\approx$  62Kg/m<sup>2</sup>

disponible dans toutes les couleurs du LONGUS, TOSKANA ET GRANALHADUS.  
disponible en todos los colores del LONGUS, TOSKANA Y GRANALHADUS.

**Parties supérieures non sciée**  
Partes Superiores no serradas

# MARCHES ET PLINTHES

Huellas y Contrahuellas



Atelier d'Architecture Lopes do Costa | www.lopesdoستا.pt  
Photographie/ Fotografia João Mangalhä

**Disponible dans toutes les finitions.**

*Disponibile en todos los acabados.*

1.

## Marche

*Huella*

58x30x2,5 cm ≈ 18,6Kg/ml

60x30x2,5 cm ≈ 18,6Kg/ml

2.

## Contre-Marche

*Contrahuella*

58x15x2,5 cm ≈ 9,3Kg/ml

60x15x2,5 cm ≈ 9,3Kg/ml

3.

## Plinthes

*Rodapié*

Mesures maximales / Medidas máximas

38x9x2,5 cm ≈ 5,6Kg/ml

40x9x2,5 cm ≈ 5,6Kg/ml

58x9x2,5 cm ≈ 5,6Kg/ml

60x9x2,5 cm ≈ 5,6Kg/ml

Arrondi  
Con boleado



1.

2.

3.




## Accessibilités

Arrondi, Bande antidérapante et de signalisation visuelle  
Sur demande.

## Accesibilidades

Boleado, Faja de Seguridad Antiresbalante y de Señalización Visual bajo consulta.

## Estilhadus, Granalhados Toskana, Longus



Distintus



## Distintus Distintus

Chanfreiné sur demande.

*Biselado bajo consulta.*

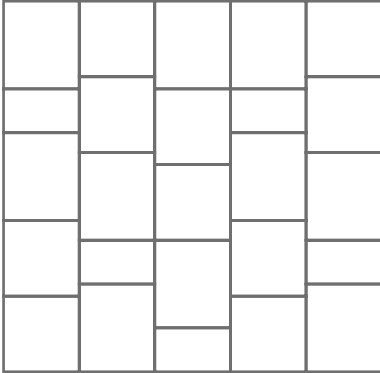
# STÉRÉOTOMIES

*Estereotomías*

## Autres dessins et configurations

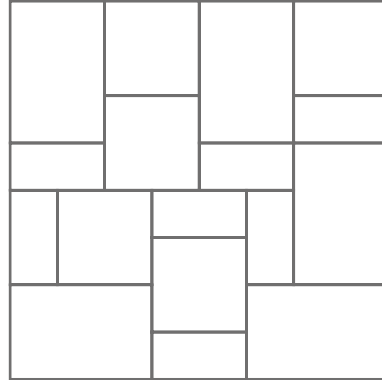
*Otros diseños y configuraciones*

**Disponible en Distintus satiné,  
Distintus Dégrossi et Estilhadus.**  
*Disponible en Distintus Satinado,  
Distintus Desbastado y Estilhadus.*




**Pierre Sciée**  
*Piedra Serrada*  
58x50 cm; 50x50 cm; 50x29 cm

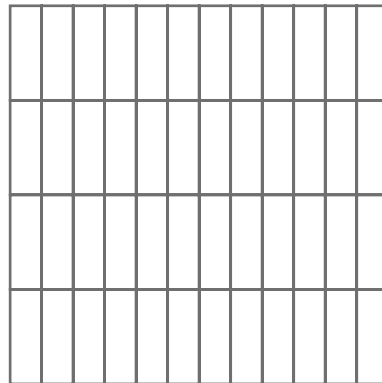
**Disponible en Granalhadus, Toskana et Longus.**  
*Disponible en Granalhadus, Toskana y Longus.*



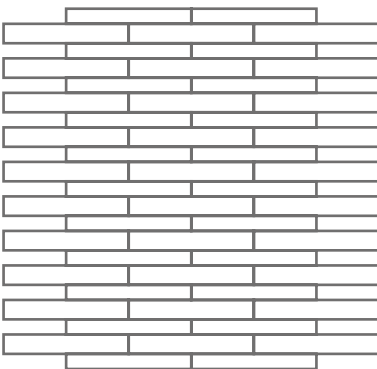
**Pierre Sciée**  
*Piedra Serrada*  
60x40 cm; 40x40 cm; 40x20 cm




**Pierre Sciée**  
*Piedra Serrada*  
19x19 cm



**Pierre Sciée**  
*Piedra Serrada*  
60x19 cm



**Bande Sciée**  
*Tira Serrada*  
58x9 cm; 58x7 cm



**Bande Sommets Non Sciés**  
*Tira Superior No Serrada*  
60x14 cm





# DALLE PODOTACTILE

## PAVIMENTOS TÁCTILES

### CARACTÉRISTIQUES

Mosaïque hydraulique  
Revêtements en dalles de béton  
traditionnelles, avec une large gamme  
de couleurs et de textures, des produits  
économiques.

Absorption d'eau  $\approx 6\%$

### CARACTERÍSTICAS

Mosaico Hidráulico.  
Pavimentos en losetas de hormigón  
tradicionales, con vasta gama de colores y  
texturas, productos económicos.  
Absorción del agua de  $\approx 6\%$ .

### APPLICATIONS

Accessibilités, Revêtement  
extérieur, Base rigide, Usage  
piétonnier.

### APLICACIONES

Accesibilidades, Pavimento  
Exterior, Base Rígida, Uso  
Peatonal.



# DALLE PODOTACTILE


Pavimento Táctil

## Revêtement d'Éveil de Vigilance

Pavimento Abotonado para Señalización (Alerta)



**ALC011752**  
005 Gris / Gris  
40x40x3 cm ≈ 69 kg/m<sup>2</sup>

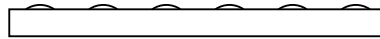



001  
Noir  
Negro

003  
Blanc  
Blanco

009  
Jaune  
Amarillo

020  
Rouge  
Rojo




## Revêtement de Guidage Directionnel

Pavimento Direccional para Señalización (Guía)



**ALC011753**  
005 Gris / Gris  
40x40x3 cm ≈ 69 kg/m<sup>2</sup>

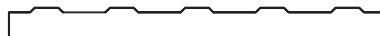
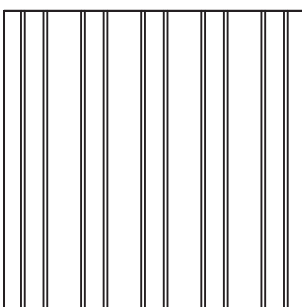


001  
Noir  
Negro

003  
Blanc  
Blanco

009  
Jaune  
Amarillo


020  
Rouge  
Rojo



De acordo com *Accordance with NP 4564*  
 Accessibilités : Dalles podotactiles dans des espaces publics extérieurs  
*Accesibilidades: Pavimentos táctiles en espacio público exterior*  
 Produit intégrant des matériaux recyclés  
*Producto que incorpora material reciclado*

## Revêtement de Précaution

*Pavimento Ranurado para Señalización*




**ALC011751**  
 005 Gris / Gris  
 40x40x3 cm  $\approx$  69 kg/m<sup>2</sup>

001  
 Noir  
 Negro

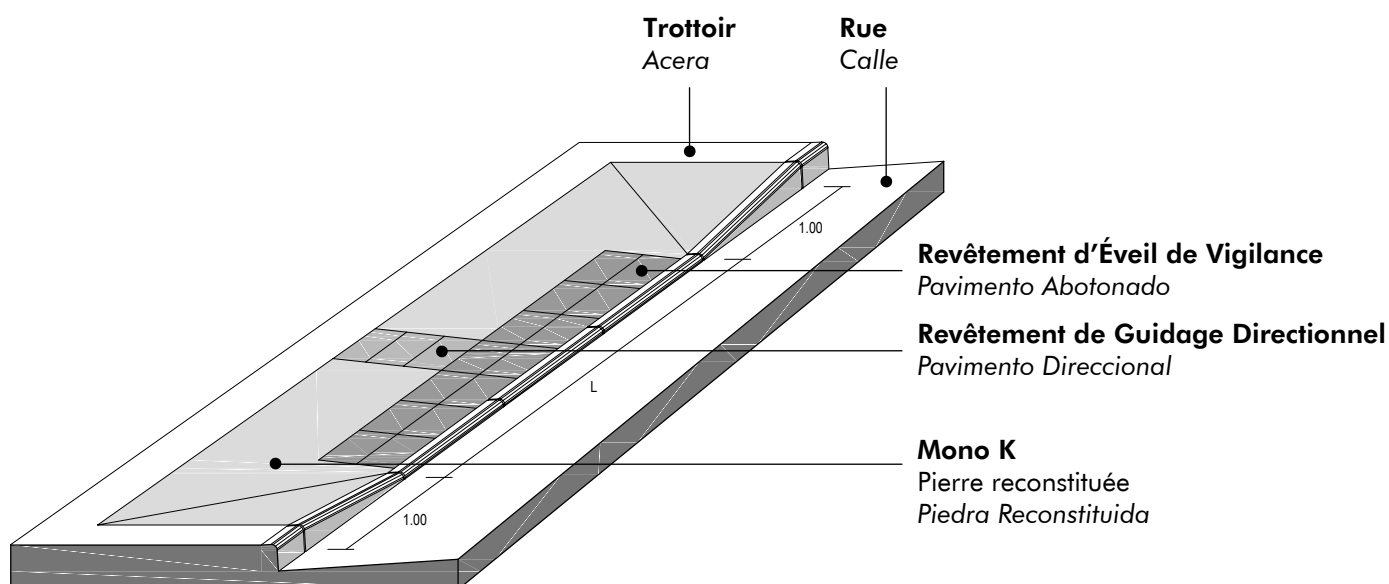
003  
 Blanc  
 Blanco

009  
 Jaune  
 Amarillo

020  
 Rouge  
 Rojo



Surface de sécurité antidérapante supérieure  
*Superficie de seguridad antiresbalante superior*





# DURABILITÉ INSTALLATION MATÉRIAUX FINITIONS

SOSTENIBILIDAD  
INSTALACIÓN  
MATERIALES  
ACABADOS

Spécialistes en béton et acier pour  
l'Architecture et le Design  
Fabrication très souple, vaste choix de  
matériaux et de finitions nobles, avec une  
gamme étendue de couleurs, de dimensions  
et de textures lisses et sécurisées.  
Des solutions durables, très résistantes au  
passage du temps, au vandalisme et aux  
agents atmosphériques, ce qui réduit les  
coûts de maintenance et de conservation.

*Especialistas en Hormigón y Acero para  
Arquitectura y Diseño.  
Manufactura con elevada flexibilidad, vasta  
selección de materiales y acabados nobles, con  
extensa gama de colores, dimensiones y texturas  
suaves y seguras.  
Soluciones sostenibles, altamente resistentes  
al avanzar del tiempo, al vandalismo y a los  
agentes atmosféricos, lo que permite reducir  
costos de manutención y conservación.*

# DURABILITÉ

## La Durabilité chez Amop

Chez Amop, nous travaillons en pensant à l'avenir et nous encourageons donc la production durable et la protection de l'environnement.

## Optimisation des Ressources

Nous cherchons à gérer efficacement toutes les ressources utilisées par Amop.

## Énergies Renouvelables

Plus de 1000 panneaux photovoltaïques ont été installés dans nos installations, favorisant ainsi l'augmentation de la consommation d'énergies renouvelables.

## Approvisionnement Local

Toutes nos matières premières et tous nos matériaux complémentaires proviennent de fournisseurs locaux.

## Eco-Matériaux

Nous développons de nouveaux éco-matériaux, sous la forme de nouvelles formulations de béton, intégrant des matériaux et des déchets recyclés certifiés. Comme matériaux complémentaires, nous avons sélectionné du bois, de l'acier et des plastiques recyclés, durables et nécessitant peu d'entretien. Lors de la production, nous privilégions la texturation avec des moyens mécaniques et non toxiques.

## Produits 100% Recyclables

Les produits en béton sont constitués uniquement de ciment, de sable, de granulats et d'eau et sont recyclables à 100 %.

## Gestion des Déchets

L'eau rejetée lors du processus de production est traitée, filtrée et réutilisée en interne.

Les restes de mortier, les boues sèches et les déblais font l'objet d'un processus de collecte et de réutilisation, les valorisant et les réincorporant à la matière première. 99,9 % des déchets sont collectés et envoyés au recyclage par des identités accréditées.

## Responsabilité Sociale

Amop a créé des projets sociaux, en livrant des produits non commercialisés tels que du mobilier urbain remis à neuf, des produits d'exposition et des prototypes aux institutions ou identités importantes de la communauté.

Chaque jour, nous nous efforçons d'obtenir de bons résultats commerciaux de la manière la plus durable possible. En associant la fabrication de produits simples, mais débouchant sur des solutions innovantes, en optimisant les ressources et le cycle de vie des produits.

Le béton est un matériau durable composé d'une sélection de minéraux, entièrement compatible avec un recyclage efficace.

Les avantages du design Amop, tels que la durabilité, la résistance au climat, le faible niveau d'entretien et la faible pression environnementale sont des critères décisifs pour un choix conscient de la durabilité.

## Responsabilité

Les facteurs distinctifs des produits et du design Amop, tels que la durabilité, la résistance au climat, les faibles exigences en matière d'entretien et la faible pression environnementale sont des critères décisifs dans un choix conscient qui favorise la durabilité.

Notre intention est un bon usage des matériaux et produits excédent de la production, c'est pourquoi nous avons créé des projets sociaux pour inciter au développement durable et à la fabrication sans déchets.

Équipements urbains remis à neuf - mobilier d'exposition et prototypes remis à neuf que nous offrons aux institutions sociales importantes de la communauté.

Offrandes au design original - pièces fabriquées à la main à partir de matériaux de production excédentaires ayant un design d'auteur et produites à la main.

## Produit

Nous fabriquons en utilisant des matériaux de procédures de fabrication et de maintenance moins intensif en ressource.

Nous prenons en compte toutes les étapes du cycle de vie dès la conception, de l'obtention de matières premières à la gestion des déchets, en passant par la fabrication, la distribution, l'installation, l'entretien et le démantèlement.

## Durabilité et Résistance

Les revêtements de sol, les parements et le mobilier urbain répondent à deux exigences essentielles :

Des produits durables qui résistent aux conditions défavorables (intempéries et vandalisme) et requièrent un entretien minimal (nettoyage et composants).

Nous nous efforçons d'obtenir de meilleures performances de manière plus durable, en associant la fabrication de produits simples à des solutions innovantes, en optimisant les ressources et le cycle de vie, en veillant à ce que chaque produit soit unique, spécial et durable.

# SOSTENIBILIDAD

## La Sostenibilidad en Amop

En Amop, trabajamos pensando en el futuro y, por eso, promovemos la manufactura sostenible y la protección ambiental.

## Optimización de Recursos

Buscamos hacer una gestión eficiente de todos los recursos utilizados en Amop.

## Energía Renovable

Más de 1.000 paneles fotovoltaicos han sido instalados en nuestras instalaciones, promoviendo así el incremento del consumo de energías renovables.

## Suministro Local

Todas nuestras materias primas y materiales complementares provienen de suministradores locales.

## Eco-Materiales

Desarrollamos nuevos materiales ecológicos bajo la forma de nuevas formulaciones de hormigón, con incorporación de materiales y residuos reciclados certificados.

Como materiales complementares, seleccionamos maderas, aceros y plásticos reciclados, sostenibles, con baja mantenimiento. Privilegiamos la texturización con medios mecánicos, no tóxicos, en la manufactura.

## Productos 100% Reciclables

Los productos en hormigón son únicamente compuestos por cemento, arena, agregados y agua, siendo 100% reciclables.

## Gestión de Residuos

El agua rechazada, durante el proceso de producción, es tratada, filtrada y reutilizada internamente.

Los residuos de morteras, lodos secos y cortes, son sometidos al proceso de recoja y reutilización, les añadiendo valor y reincorporándolos con la materia prima. 99,9% de los residuos son colectados y enviados para reciclaje por entidades acreditadas.

## Responsabilidad Social

Amop ha creado proyectos sociales al entregar productos no comercializados como mobiliario urbano, productos para demostración y prototipos a instituciones o entidades relevantes en la comunidad.

Todos los días procuramos un buen desempeño empresarial en la forma más sostenible posible. Combinando la manufactura de productos simples pero que resulten en soluciones innovadoras, optimizando los recursos y el ciclo de vida de los productos.

El hormigón es un material sostenible compuesto por una selección de minerales, totalmente compatible con una reciclaje eficiente.

Los beneficios del diseño Amop, como la durabilidad, la resistencia climática, la poca mantenimiento y la reducida presión ambiental, son criterios decisivos para una elección consciente hacia la sostenibilidad.

## Responsabilidad

Los factores distintivos de los productos y del diseño Amop, como la durabilidad, la resistencia climática, la poca mantenimiento y la reducida presión ambiental, son criterios decisivos para una elección consciente mientras promoviendo desta manera a sostenibilidad.

Es nuestra intención hacer un buen uso de los materiales y productos excedentes en la manufactura. Por eso hemos creado proyectos sociales como incentivo al desarrollo sostenible y a la fabricación sin desperdicio.

Equipamientos urbanos recuperados - mobiliarios de demostración y prototipos renovados que ofrecemos a instituciones sociales relevantes en la comunidad.

Ofertas originales con diseño – piezas fabricadas con los materiales excedentes de la producción, con diseño de autor y producidas manualmente.

## Producto

Fabricamos utilizando materiales y procesos de manufactura, con menor intensidad de recursos en la fabricación y en la mantenimiento.

Consideramos todas las etapas del ciclo de vida en la fase de proyecto, desde la obtención de materias primas hasta la gestión de residuos, incluyendo su manufactura. Distribución, instalación, mantenimiento y desinstalación.

## Durabilidad y resistencia

Los pavimentos, revestimientos y el mobiliario urbano cumplen dos requisitos esenciales:

Productos duraderos y resistentes a las condiciones adversas (intemperies y vandalismo) necesitando una mantenimiento mínima (limpieza y componentes).

Buscamos un desarrollo mejor y más sostenible, combinando la manufactura de productos simples con soluciones innovadoras, optimizando los recursos y el ciclo de vida, garantizando que cada producto sea único, especial y sostenible.

# TYPE D'INSTALLATION REVÊTEMENT

## TIPO DE INSTALACIÓN REVESTIMIENTO

MONO K

Consulter les systèmes appropriés Consultar sistemas adecuados	Standard Estandar		ECO TECH Épaisseur Espesor ≥ 3,5 cm	
	38x58x2,5 cm 40x60x2,5 cm	58x58x2,5 cm 60x60x2,5 cm	78x28x3,5 cm 78x58x3,5 cm	60x60x3,5 cm 80x60x3,5 cm
Absorption d'eau (% Vol) Absorción Agua (% Vol)	<b>2,7</b>			
Poids m <sup>2</sup> (Approximatif kg/m <sup>2</sup> ) Peso m <sup>2</sup> (Approximate kg/m <sup>2</sup> )	<b>62</b>		<b>87      92</b>	
	<b>SOLUTIONS APPLICATION</b>		<b>SOLUCIONES APLICACIÓN</b>	
Façade Ventilée (agrafage / profilage) Fachada Ventilada (grapado / perfilaria)	<b>Ancrage dans une Rainure</b> <i>Fijación en Ranura</i>		<b>Ancrage dans un Trou</b> <i>Fijación en Agujero</i>	
	<b>Adapté (en fonction de la fixation mécanique de la suspension)</b> <i>Adecuado (dependiendo de la fijación mecánica de la suspensión)</i>			
Façade Mixte (collage / fixation mécanique)  Fachada Mixta (pegamento/fijación mecánica)	<b>Collage et Fixation Mécanique</b> (de Sécurité) <i>Pegamento y Fijación Mecánica</i> (de Seguridad)			
	<b>Adapté (selon dimensions)</b> <i>Adecuado (según dimensiones)</i>			
Application sur Une Base Rigide (chape / dalle) Aplicación en Base Rígida (placa / losa)	<b>Piéton et Routier</b> (Circulation légère <3500 kg) <i>Peatonal y Vial</i> (Tráfico Ligero <3500 kg)		<b>Piéton et Routier</b> (Circulation dense >3500 kg) <i>Pedestrian and Road</i> (Tráfico pesado >3500 kg)	
	<b>Adapté (en fonction des valeurs de résistance à l'abrasion)</b> <i>Adecuado (dependiendo de los valores de resistencia a la abrasión)</i>			
Application sur une base semi-rigide (trait de sable et de ciment)  Aplicación en Base Semi-Rígida (mezcla de arena y cemento)	<b>Pedonal</b> <i>Pedestrian</i>			
	<b>Usage Normal</b> <i>Uso Normal</i>		<b>Usage Intensif</b> <i>Uso Intensivo</i>	
Application sur une Base Flexible (sable / poudre de pierre) Aplicación en Base Flexible (arena / polvo de piedra)			<b>Piétonnier</b> <i>Peatonal</i>	
			<b>Usage Normal à Intensif</b> <i>Uso Normal a Intensivo</i>	
Application de Marche (herbe / gravier) Aplicación como Paso (césped / gravilla)	<b>Piétonnier</b> <i>Peatonal</i>			
	<b>Usage Normal</b> <i>Uso Normal</i>		<b>Usage Intensif</b> <i>Uso Intensivo</i>	
Application sur des Supports (gamme recommandée)  Aplicación en Soportes (gama recomendada)	<b>Piétonnier</b> <i>Peatonal</i>			
	<b>Usage Normal</b> <i>Uso Normal</i>			
	<b>Supports Ponctuels / Continus</b> <i>Apoyos Puntuales / Continuos</i>			
	<b>SOLUTIONS TRAITEMENT</b>		<b>SOLUCIONES TRATAMIENTO</b>	
Limpeza e Proteção (gama recomendada) Limpieza y Protección (gama recomendada)	<b>Nettoyage- Cleancrete AC</b> <i>Limpieza - Cleancrete AC</i>			
	<b>Protection - Treatstone ISP</b> <i>Protección - Treatpiedra ISP</i>			

# TYPE D'INSTALLATION MOBILIER

## TIPO DE INSTALACIÓN DE MOBILIARIO

# URBAN PRIVATE

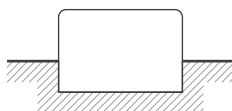


### Simplement Appuyé

*Simplemente Apoyado*

Produit installé en surface, autoportant, sans besoin de fixation.

Producto instalado sobre la superficie, autoportante, sin necesidad de fijación.

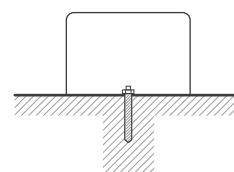


### Encastré Simple

*Encastrado Simple*

Produit installé sous le niveau de la surface, sans besoin de fixation.

Producto instalado abajo el nivel de la superficie, sin necesidad de fijación.

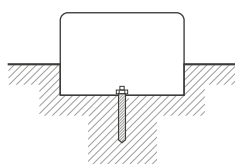


### Fixation de Surface

*Fijación de Superficie*

Produit installé en surface, avec fixation cachée au moyen d'un système de boulons filetés et de résine époxy.

Producto instalado sobre la superficie, con fijación oculta por sistema de perno roscado y resina epoxy.

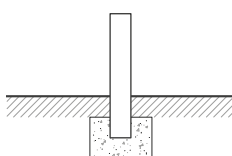


### Encastré avec Fixation

*Encastrado con Fijación*

Produit installé sous le niveau de la surface, fixé avec un système de boulons filetés et de la résine époxy.

Producto instalado abajo el nivel de la superficie, con fijación por sistema de perno roscado y resina epoxy.

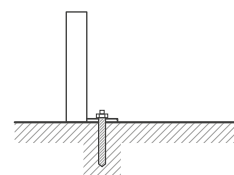


### Encastré Rigide

*Encastrado Rígido*

Produit installé sous le niveau de la surface, avec fixation sur une semelle en béton réalisée *in situ*.

Producto instalado abajo el nivel de la superficie, con fijación en zapata de hormigón ejecutado *in situ*.

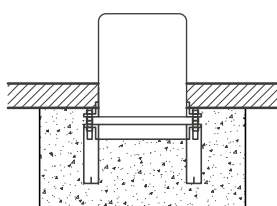


### Vissage de Surface

*Atornillado de Superficie*

Produit installé au niveau de la surface, avec fixation apparente par ancrage mécanique.

Producto instalado al nivel de la superficie, con fijación aparente por atornillado mecánico.

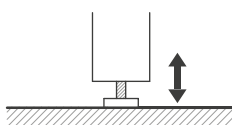


### Anclage de Surface

*Anclaje de Superficie*

Produit installé sur un ancrage fixé au préalable sur une base en béton réalisée *in situ*.

Producto instalado sobre anclaje previamente fijado en zapata de hormigón, ejecutado *in situ*.



### Sistema de Apoio Regulável

*Sistema de Soporte Ajustable*

Système de support réglable en hauteur avec une amplitude maximale d'environ 1 cm.

Sistema de apoyo regulable en altura con un alcance máximo de aproximadamente 1 cm.

# URBAN

## PLAN DES MATÉRIAUX ET DES FINITIONS MAPA DE MATERIALES Y ACABADOS

### Acier Naturel

*Acero Natural*



**Acier Inoxydable**  
*Acero Inoxidable*



**Acier Galvanisé**  
*Acero Galvanizado*



**Acier Corten**  
*Acero Corten*

### Acier Métallisé Peint (Standard)

*Acero Metalizado Pintado (Standard)*



**Anthracite Micro Texturé**  
*Antracita Micro Texturizada*  
RAL 7016

### Autres couleurs recommandées sur demande

*Otros colores recomendados bajo consulta*



**Blanc**  
*Blanco*  
RAL 9010



**Gris**  
*Gris*  
RAL 7001



**Noir**  
*Negro*  
RAL 9017



**Jaune**  
*Amarillo*  
RAL 1012



**Bleu**  
*Azul*  
RAL 5024



**Rouge**  
*Rojo*  
RAL 3022



**Vert**  
*Verde*  
RAL 6021



**Blanc Micro Texturé**  
*Blanco Micro Texturizada*  
RAL 9010




**Noir Micro Texturé**  
*Negro Micro Texturizada*  
RAL 9017



**Corten Micro Texturé**  
*Corten Micro Texturizada*

### Bois

*Madera*



**Contreplaqué Maritime**  
*Contrachapado Marino*  
Bouleau  
*Abedul*



**Tropical Iroko**  
*Tropical Iroko*



**Pin Traité Thermiquement**  
*Termotratada Pino*



**Plastique Recyclé**  
*Recycled Plastic*

### Plastique Recyclé

*Plástico Reciclado*

## PRIVATE

# PLAN DES MATÉRIAUX ET DES FINITIONS

## MAPA DE MATERIALES Y ACABADOS

### Acier Métallisé Peint (Standard)

*Acero Metalizado Pintado (Estándar)*



### Anthracite Micro Texturé

*Antracita Micro Texturizada*

RAL 7016

### Autres couleurs recommandées sur demande

*Otros colores recomendados a solicitud*



### Blanc Micro Texturé

*Blanco Micro Texturizada*

RAL 9010



### Noir Micro Texturé

*Negro Micro Texturizada*

RAL 9017




### Corten Micro Texturé

*Corten Micro Texturizada*

### Bois

*Madera*



### Contreplaqué Maritime

*Contrachapado Marino*

**Bouleau**  
*Abedul*



### Tropical Iroko

*Tropical Iroko*



### Pin Traité Thermiquement

*Termotratada Pino*

### Plastique Recyclé

*Plástico Reciclado*



# PLAN GLOBAL DES MATÉRIAUX

## MAPA GLOBAL DE MATERIALES

Matériaux Materiales		Traitement de Surface Tratamiento Superficie		Finition Acabado	
<b>Béton CS/ES</b>	<i>Hormigón CS/ES</i>	<b>Hydrofugé</b>	<i>Hidrofugado</i>	<b>Lisse</b>	<i>Liso</i>
		<b>Antigrafitti</b>	<i>Antigrafitti</i>	<b>Dégrossi</b>	<i>Desbastado</i>
		<b>Vernis Incolore</b>	<i>Barniz Incoloro</i>	<b>Bouchardé</b>	<i>Abujardado</i>
		<b>Peinture Base Polyuréthane</b>	<i>Pintura Base Poliuretano</i>	<b>Lisse</b>	<i>Liso</i>
<b>Béton UHPC</b>	<i>Hormigón UHPC</i>	<b>Hydrofugé</b>	<i>Hidrofugado</i>	<b>Dégrossi</b>	<i>Desbastado</i>
		<b>Antigrafitti</b>	<i>Antigrafitti</i>	<b>Bouchardé</b>	<i>Abujardado</i>
		<b>Vernis Incolore</b>	<i>Barniz Incoloro</i>	<b>Lisse</b>	<i>Liso</i>
		<b>Peinture Base Polyuréthane</b>	<i>Pintura con Base Poliuretano</i>	<b>Dégrossi</b>	<i>Desbastado</i>
<b>Acier</b>	<i>Acero</i>	<b>Métallisé</b>	<i>Metalizado</i>	<b>Bouchardé Doux</b>	<i>Abujardado Suave</i>
		<b>Galvanisé</b>	<i>Galvanizado</i>	<b>Lisse</b>	<i>Liso</i>
<b>Acier Inoxydable</b>	<i>Acero Inoxidable</i>			<b>Bouchardé Doux</b>	<i>Abujardado Suave</i>
<b>Acier Corten</b>	<i>Acero Corten</i>	<b>Préoxydé</b>	<i>Preoxidado</i>	<b>Lisse</b>	<i>Liso</i>
		<b>Bouchardé Doux</b>	<i>Abujardado Suave</i>	<b>Bouchardé Doux</b>	<i>Abujardado Suave</i>
		<b>Brut</b>	<i>Bruto</i>	<b>Lisse</b>	<i>Liso</i>
<b>Bois Tropical Iroko</b>	<i>Madera Tropical Iroko</i>	<b>Naturel</b>	<i>Veladura para Exterior</i>	<b>Naturel</b>	<i>Natural</i>
<b>Pin Traité Thermiquement</b>	<i>Termotratada Pino</i>	<b>Teinture p/ Extérieur</b>	<i>Veladura para Exterior</i>	<b>Naturel</b>	<i>Natural</i>
		<b>Naturel</b>	<i>Natural</i>	<b>Teinture p/ Extérieur</b>	<i>Veladura para Exterior</i>
<b>Contreplaqué Maritime</b>	<i>Contrachapado Marino</i>	<b>Naturel</b>	<i>Natural</i>	<b>Naturel</b>	<i>Natural</i>
		<b>Teinture p/ Extérieur</b>	<i>Veladura para Exterior</i>	<b>Teinture p/ Extérieur</b>	<i>Veladura para Exterior</i>

# MATÉRIAUX

## MATERIALES

### Bois

Le bois est un matériau organique, de nature résineuse (pin traité thermiquement) ou non résineuse (bois tropical) ayant des fonctions de support mécanique et/ou de finition décorative. C'est un matériau naturel, résistant et léger, utilisé pour sa valeur esthétique et son confort. Il peut être naturel, contreplaqué et traité de manière appropriée pour l'extérieur.

Types sélectionnés :

Bois de pin traité thermiquement

Bois Tropical Iroko

Contreplaqué maritime

Nous utilisons des bois sélectionnés pour une meilleure durabilité et un meilleur vieillissement, nous travaillons avec une finition en bois naturel ou en bois avec teinture.

Le bois sélectionné de manière appropriée, outre sa finition naturelle initiale, présente une évolution vers un aspect oxydé naturel avec le temps.

Les principales différences entre les vernis et les teintures sont liées à la durabilité (plus élevée avec les vernis) et à la facilité d'application et d'entretien (plus élevée avec les teintures).

Bien que les vernis soient plus durables et résistants, ils altèrent et assombrissent généralement le bois, alors que les teintures donnent au bois un aspect plus naturel et sont plus faciles à appliquer et à entretenir.

### Madera

La madera es un material orgánico, de naturaleza resinosa (pino termotratado) o no resinosa (madera tropical) con funciones de sustentación mecánica y/o acabado decorativo.

Es un material natural, resistente y ligero utilizado por su valor estético y de confort. Podrá ser natural, contrachapado y con tratamiento adecuado a exteriores.

Tipos Seleccionados:

Madera Termotratada Pino

Madera Tropical Iroko

Contrachapado Marino

Utilizamos maderas seleccionadas, para mejor durabilidad y envejecimiento. Trabajamos con acabado de madera natural o madera con veladura.

La madera adecuada seleccionada presenta una evolución hacia un aspecto oxidada natural con el tiempo, además de su acabado natural inicial.

Las diferencias principales entre barnices y veladuras tienen que ver con la durabilidad (superior en el barniz) y con la facilidad de aplicación y mantenimiento (superior en la veladura).

Aunque los barnices poseen una mayor durabilidad y resistencia, frecuentemente cambian y oscurecen la madera mientras las veladuras atribuyen a la madera un aspecto más natural y son más sencillos de aplicar y mantener.

### Plastique Recyclé

Solution durable et pérenne. 100 % recyclé. Il peut être scié, usiné, cloué et peint. Résistant à la corrosion, il ne pourrit pas et est inaltérable. Faible coût du cycle de vie, sans entretien et facile à laver.

#### Plástico Reciclado

Solución sostenible y duradera. 100% Reciclado. Se puede serrar, maquinar, clavar y pintar. Resistente a la corrosión, no pudre y es inalterable. Bajo costo de ciclo de vida, sin manutención y fácil de lavar.



**Bois Tropical**  
Madera Tropical



**Traité Thermiquement**  
Termotratada



**Contreplaqué Maritime**  
Contrachapado Marino



**Plastique Recyclé**  
Plástico Reciclado

# MATÉRIAUX

## MATERIALES

### Acier

L'acier est un alliage du système ferrocarbures facile à travailler, capable de prendre de nombreuses formes différentes grâce à un usinage approprié.

Traitement anti-corrosion par galvanisation ou métallisation et finition peinte.

#### Acero

El acero es una liga del sistema hierro-carbono laborable, sujeto a la adquisición de formas muy diversas por medio de maquinación adecuada.

Tratamiento anticorrosión por galvanización o metalización y acabado pintado.

### Acier Inoxydable

Il garantit une résistance élevée à la corrosion, protégeant le matériau des attaques corrosives au contact de l'humidité. La norme utilisée est l'AISI 304. Cependant, dans les milieux salins ou acides, classés C5, l'AISI 316 ou supérieur est recommandé.

La surface est traitée par brossage ou polissage, générant des finitions et des apparences distinctives, avec une grande durabilité et un entretien minimal.

#### Acero Inoxidable

Garante elevada resistencia a la Corrosión mientras protegiendo el material de ataques corrosivos en contacto con la humedad. Como padrón, se utiliza el AISI 304. Sin embargo, en ambientes salinos o ácidos, clasificados como C5, se recomienda el AISI 316 o superior.

La superficie es tratada por medio de cepilladura o pulimiento, generando acabados y aspectos diferentes con una alta durabilidad y manutención mínima.



**Acier inoxydable**  
Acero Inox

### Acier Corten

L'acier patinable, également connu sous le nom de Corten, est un type d'acier qui, dans sa composition, contient des éléments qui améliorent ses propriétés anticorrosives. L'oxyde de fer et de cuivre résultant de l'oxydation forme une couche « vieillie », appelée Patine, qui empêche la progression de l'oxydation.

Outre le fait qu'il ne nécessite pas de peinture, il offre une plus grande résistance dans des environnements d'exposition sévères, avec une finition demandant peu d'entretien, une grande durabilité et un cycle de vie élevé.

#### Acero Corten

Acero patinable, también conocido por Corten, es un tipo de acero que, en su composición, contiene elementos que mejoran sus propiedades anticorrosivas. El óxido de hierro y cobre resultantes de la oxidación forman una capa "envejecida", denominada por Patine, que impide la progresión de la oxidación.

Además de no necesitar la pintura, añade mayor resistencia en ambientes de exposición severa, con un acabado de baja manutención y larga durabilidad y ciclo de vida.



**Acier Corten**  
Acero Corten

### Peinture

L'acier est un alliage du système ferrocarbures facile à travailler, capable de prendre de nombreuses formes différentes grâce à un usinage approprié.

Traitement anti-corrosion par galvanisation ou métallisation et finition peinte.

#### Pintura

Tinta Electroestática a Polvo – Revestimiento Uniforme con buen acabado. Buenas características de adherencia al soporte, resistencia a la abrasión y resistencia química. No contiene solventes y no emite compuestos orgánicos volátiles (COV) para la atmosfera.

### Métallisation

Protection de surface par projection de zinc ou de zinc/aluminium, avec désoxydation et dégraissage par grenailage abrasif, le dépôt de zinc atteignant une épaisseur minimale de 30-40 microns.

#### Metalización

Protección de superficie vía proyección de zinc o zinc/aluminio, con desoxidación y desengrase através de jacto abrasivo por granalla, alcanzando un espesor mínimo de 30-40 micrones de deposición de zinc.



**Acier Métallisé**  
Acero Metalizado

### Galvanisation

Proteção de superfície por imersão num banho de zinco (mín. 98% Zinco) a cerca de 450°C. Ao reagir com a superfície metálica, forma uma liga de Zinco/Ferro. A espessura mínima de zinco é de 60 microns.

#### Galvanización

Galvanización de superficie por inmersión en baño de zinc (mín. 98% Zinco) a aproximadamente 450°C. En reacción con la superficie metálica, forma una liga de Zinc/Hierro. El espesor mínimo de zinc es de 60 microns.



**Acier Galvanisé**  
Acero Galvanizado

# ACIER CORTEN


## ACERO CORTEN

### Caractérisation

L'acier Corten est considéré comme un matériau « vivant », en raison du processus évolutif de maturation / oxydation qui le caractérise et peut varier dans le temps en nuances et en tonalités, en fonction de sa forme, de la position dans laquelle l'objet est installé, de l'exposition et des cycles d'usure.

La vitesse d'oxydation et la tonalité peuvent varier en fonction du type d'exposition environnementale à laquelle l'élément est soumis. La période moyenne de stabilisation du cycle de maturation naturelle du corten est d'environ 12/18 mois, en présence de conditions climatiques adéquates.

Corten Naturel Corten Natural



Aspect / Tonalités au moment de l'oxydation initiale.

Aspecto / Tonalidades en el momento inicial de oxidación.

### Caracterización

Se considera el acero corten como un material "vivo" por el proceso evolutivo de maduración/oxidación que lo caracteriza, ya que puede variar con el pasar del tiempo las tonalidades y matices, dependiendo de su forma, posición de instalación del objeto y exposición y ciclos de desgaste.

La velocidad de oxidación y tonalidad pueden variar dependiendo del tipo de exposición ambiental a que el elemento se sujeta. El periodo medio de estabilización del ciclo natural de maduración del corten es de aproximadamente 12/18 meses, mediante las condiciones meteorológicas adecuadas.

### Solutions AMOP


- Acier Corten pré-oxydé, avec finition vernie, traitement spécial pour réduire les écoulements du processus d'oxydation

« ANTI-WASH-OUT » (à la demande du client, avec un coût supplémentaire). Ce traitement ne bloque pas complètement les pertes, mais réduit considérablement les fuites d'oxyde, ce qui donne au produit un aspect et une finition plus foncés.

- Acier Corten pré-oxydé, avec une finition naturelle, utilisant un processus d'accélération de l'oxydation réalisé en usine.

- Acier Corten décapé, pour une oxydation naturelle plus rapide sur place.

- Acier Corten brut, soumis à une oxydation naturelle plus lente sur place.



Aspect / Tonalités à la fin de la période d'oxydation.

Aspecto / Tonalidades en el final del período de oxidación.

### Soluciones AMOP

- Acero Corten Pre-oxidado con acabado barnizado, tratamiento especial para reducir los derrames del proceso de oxidación.

"ANTI-WASH-OUT" (cuando solicitado por el cliente, con un costo adicional). Este tratamiento no bloquea completamente las pérdidas pero disminuye significativamente el vaciamiento de óxido, añadiendo un aspecto y acabado más oscurecidos al producto.

- Acero Corten Pre-oxidado, con acabado natural, utilizando un proceso de aceleración de oxidación ejecutado en fábrica.

- Acero Corten Decapado, para una oxidación natural más rápida en la obra.

- Acero Corten Bruto, sujeto a una oxidación natural más lenta en la obra.

### Important

-En cas d'installation sur des surfaces précieuses/poreuses, compte tenu des éventuels écoulements naturels, il peut être conseillé d'utiliser de l'acier métallisé ou de l'acier galvanisé «couleur corten».

Corten Vernis Corten Barnizado



Traitement spécial et protection Amop « Anti-Washout ».

Tratamiento especial y protección Amop "Anti-Washout".

### Importante

- En el caso de instalación sobre superficies valiosas/porosas, se podrá recomendar la utilización de acero metalizado o galvanizado con "corten" debido a eventuales derrames naturales.

# BÉTON UHPC

## HORMIGÓN UHPC

### LISSE PEINT

#### LISO PINTADO

La surface lisse du béton est peinte avec une peinture à base de polyuréthane disponible en plusieurs couleurs standard ou sur demande dans la palette de couleurs.

Sobre la superficie lisa del hormigón se aplica una pintura con tinta de base poliuretano" disponible en varios colores estándar o bajo consulta en el mapa de colores.



UHPC IP B299  
ROUGE  
ROJO




UHPC IP E230  
ORANGE  
NARANJA



UHPC IP Z319  
JAUNE  
AMARILLO




UHPC IP F445  
VERT  
VERDE



UHPC IP S419  
BLEU  
AZUL



UHPC IP M231  
MARRON  
MARRÓN




UHPC IP B000  
BLANC  
BLANCO

### LISSE PIGMENTÉ

#### LISO PIGMENTADO

La superficie que sale do molde se deja intacta, presentando solamente la goma del hormigón.

The surface coming out of the mould is left untouched, showing only the concrete skin.



UHPC 400 BR  
BLANC  
BLANCO




UHPC 400 CZ  
GRIS  
GRIS

### BOUCHARDÉ DOUX

#### ABUJARDADO SUAVE

Surface à l'aspect lisse mat et rugueux. Finition qui ressemble à l'aspect de la pierre naturelle sablée.

Superficie de aspecto liso rugoso mate. Acabado que sembra la piedra natural jateada.



UHPC 470 BR  
BLANC  
BLANCO



UHPC 470 CZ  
GRIS  
GRIS

# BÉTON UHPC

## HORMIGÓN UHPC

Formulation UHPC (Ultra High Performance Concrete), design, processus de conformation - un un projet innovant conçu dans un processus de co-recherche entre l'industrie et le design.

### AVANTAGES CLÉS

- Le poids a été réduit de moitié environ, grâce à la nouvelle conception minimaliste ;
- Réduction de l'épaisseur (jusqu'à 3 fois inférieure) ;
- Résistance élevée à la compression (environ 2 fois supérieure) ;
- Absorption d'eau correspondant à la moitié des bétons conventionnels ;
- Degré de compaction du béton 2 fois supérieur, en raison de la réduction de la teneur en vides ;
- Plus grande durabilité de l'élément en béton grâce à un dosage élevé de ciment ;
- Grande résistance au vieillissement et aucune perte de masse dans les cycles de gel-dégel ;
- Résistance à l'abrasion (1,6x plus élevée que le béton conventionnel) ;
- Capacité à reproduire des textures de lignes fines et à réaliser des géométries uniques.

### FINITIONS

- Béton : Lisse peint / Lisse pigmenté / Dégrossi
- Vérifier la Carte des couleurs et le Plan des finitions

### TRAITEMENTS

- Waterproof
- Antigrffiti
- Vernis de polyuréthane

Formulación UHPC (Ultra High Performance Concrete), diseño, proceso de conformación - un proyecto innovador concebido en un proceso de co-investigación entre la industria y el diseño.

### VENTAJAS-CLAVE

- Reducción de Peso para aproximadamente la mitad, resultante del rediseño minimalista;
- Reducción del Espesor (hasta 3x menos);
- Elevada resistencia a la compresión (aprox. 2x mayor);
- Absorción de agua correspondiente a la mitad de los hormigones convencionales;
- Grado de compactación del hormigón 2x mayor ante la reducción del tenor de vacíos;
- Mayor durabilidad del elemento en hormigón debido al elevado dosaje de cemento;
- Elevada resistencia al envejecimiento y inexistencia de pérdida de masa en ciclos de hielo/deshielo;
- Resistencia a la Abrasión (1.6x superior al hormigón convencional);
- Capacidad de reproducción de texturas con traza fina y realización de geometrías únicas.

### ACABADOS

- Hormigón: Liso pintado / Liso pigmentado / Desbastado
- Verificar Mapa de Colores y Carta de Acabados

### TRATAMENTOS

- Hidrofugado
- Antigrffiti
- Barniz de poliuretano



arête vive  
arista viva



arête biseautée  
arista biselada



arête arrondie  
arista boleada

Certaines finitions peuvent déterminer le type d'arête.

Algunos acabados podrán determinar el tipo de arista.

Tout produit peut avoir un système de fixation au sol.

Cualquier producto podrá tener sistema de fijación al suelo.

# BÉTON RECYCLÉ

## HORMIGÓN RECICLADO

RE-CYCLE

Ces produits écologiques intègrent des déchets industriels recyclés dans le béton, favorisant ainsi la durabilité et la protection de l'environnement grâce à l'économie circulaire. Pour les modèles en béton naturel produits avec une finition moulée. Ce sont des produits respectueux de l'environnement et conformes aux normes de qualité Amop.

Estos productos ecológicos integran residuos industriales reciclados en el hormigón, promoviendo la sostenibilidad y la protección del medio ambiente través de la economía circular. Para modelos de hormigón natural producido con acabado moldado. Son productos ambientalmente sostenibles con los padrones de calidad Amop.



## RE-CYCLE



600 CZ  
GRIS  
GRIS




600 BR  
BLANC  
BLANCO

### LISSE NATUREL


La surface obtenue à partir du moule est laissée avec un aspect naturel, présentant de petites imperfections, porosités et taches.

### LISO NATURAL

La superficie obtenida del molde queda con un aspecto natural, presentando pequeñas imperfecciones, porosidades y manchas.



670 CZ  
GRIS  
GRIS




670 BR  
BLANC  
BLANCO

### BOUCHARDÉ DOUX NATUREL


La surface est soumise à un bouchardé doux, présentant un aspect rugueux homogène, avec de petites imperfections, des porosités et taches.

### ABUJARDADO SUAVE NATURAL

La superficie está sometida a un suave martillado, presentando un aspecto homogéneo rugoso con pequeñas imperfecciones, porosidades y manchas.



645 CZ  
GRIS  
GRIS



675 BR  
BLANC  
BLANCO

### BOUCHARDÉ NATUREL

La surface est soumise à un processus de bouchardage, présentant l'aspect irrégulier des granulats recyclés et du béton de parement.

### ABUJARDADO NATURAL

La superficie es sujeta a un proceso de abujardamiento, presentando la apariencia irregular de los agregados reciclados en hormigón natural.

# BÉTON RECYCLÉ

## HORMIGÓN RECICLADO

**RE-CYCLE**

Nous développons de nouveaux éco-matériaux sous la forme de nouvelles formulations avec des matériaux recyclés, à base de granulats provenant de déchets de démolition et de construction (DDC) et d'autres déchets industriels. Les nouvelles formulations donnent naissance à des produits plus durables et ayant un impact moindre sur l'environnement.

### FINITION

Un matériau brut sophistiquée, en béton, avec des petites taches, des pores et des imperfections naturelles ou des microfissures, qui sont caractéristiques de ce matériau et de son incorporation de DDC

Vous pouvez acheter d'autres pigmentations sur devis

### AVANTAGES CLÉS

- Utilisation de granulats recyclés
- Consommation d'eau réduite
- Réduction de la consommation d'énergie
- Réduction des coûts d'entretien
- Grande longévité
- Optimisation économique

### PRODUCTION

C'est un processus de production plus court, avec une consommation d'eau plus faible, utilisant environ 25% à 40% de granulats de démolition et de construction recyclés (déchets obtenus à partir de produits et de structures en béton). D'autres éléments peuvent être fabriqués avec plus ou moins de pourcentage de recyclable. Après un processus de recyclage, les granulats (DDC) sont reconvertis en matière première de la meilleure qualité pour être incorporés dans les éléments en béton Amop, avec le marquage CE et le produit recyclé certifié TÜV.

Desarrollamos nuevos eco-materiales bajo la forma de nuevas formulaciones con material reciclado basado en agregados de residuos de construcción y demolición (RCD) y otros residuos industriales. Las nuevas formulaciones originan productos que son más sostenibles y presentan menor impacto en el medio ambiente.

### ACABADO

Un sofisticado material bruto, en hormigón, con pequeñas manchas, porosidades y imperfecciones naturales o microfisuras, que son características propias de este material y respectiva incorporación de RCD.

Podrá adquirir otra pigmentación bajo consulta.

### VENTAJAS-CLAVE

- Uso de agregados reciclados
- Menor consumo de agua
- Reducción del consumo de energía
- Costos de manutención más bajos
- Elevada durabilidad
- Optimización económica

### PRODUCCIÓN

Se encuadra como un proceso de producción más corto, con menor consumo de agua, utilizando aproximadamente 25% a 40% de los agregados de demolición y construcción reciclados (residuo obtenido desde productos y estructuras de hormigón).

Podrán fabricarse otros elementos con menor o mayor porcentaje de reciclado. Después de un proceso de reciclaje, los agregados (RCD) son reconvertidos en materia prima de la mejor calidad para incorporación en elementos de hormigón Amop, con la marca CE y producto reciclado e certificado TÜV.

# BÉTON CS / ES

## HORMIGÓN CS / ES

### LISSE PEINT

LISO PINTADO

La surface lisse du béton est peinte avec une peinture à base de polyuréthane disponible en plusieurs couleurs standard ou sur demande dans la palette de couleurs.

Sobre la superficie lisa del hormigón se aplica una pintura con tinta de base poliuretano" disponible en varios colores estándar o a solicitud en el mapa de colores.



IP B299  
ROUGE  
ROJO




IP E230  
ORANGE  
NARANJA



IP Z319  
JAUNE  
AMARILLO



IP F445  
VERT  
VERDE



IP S419  
BLEU  
AZUL




IP M231  
MARRON  
MARRÓN

### LISSE PIGMENTÉ

LISO PIGMENTADO

La surface sortant du moule est laissée intacte, ne laissant apparaître que la gomme de béton.

La superficie que sale del molde queda intacta, presentando solamente la goma del hormigón.



400 CS  
BÉTON MARRON  
HORMIGÓN MARRÓN



400 CM  
BÉTON CRÈME  
HORMIGÓN CREMA




400 NG  
BÉTON NOIR  
HORMIGÓN NEGRO



400 BR  
BÉTON BLANC  
HORMIGÓN BLANCO



400 CZ  
BÉTON GRIS  
HORMIGÓN GRIS



400 AT  
BÉTON ANTHRACITE  
HORMIGÓN ANTRACITA

## BOUCHARDÉ DOUX ABUJARDADO SUAVE

Surface à l'aspect lisse, rugueux mat. Finition similaire à l'aspect de la pierre naturelle sablée homogène.

Acabado que se asemeja al aspecto de la piedra natural arenada homogénea.



470 BR  
BLANC  
BLANCO




470 CM  
CRÈME  
CREMA



470 CZ  
GRIS  
GRIS



470 CS  
MARRON  
MARRÓN



470 NG  
NOIR  
NEGRO

## BOUCHARDÉ ABUJARDADO

Finition à texture rugueuse et haute adhérence. Finition qui laisse les granulats du béton visibles.

Acabado de textura rugosa de elevada adherencia. Acabado que vuelve visibles los agregados del hormigón.




475  
PIERRE LIOZ  
PIEDRA LIOZ



455  
GRANIT JAUNE  
GRANITO AMARILLO



445  
GRANIT BLEU  
GRANITO AZUL



405  
PIERRE MARRON  
PIEDRA MARRÓN



425  
GRANITO NEGRO  
GRANITO NEGRO

## DÉGROSSI DESBASTADO

Surface à l'aspect lisse, mat. Finition qui ressemble à l'aspect de la pierre naturelle sciée.

Superficie de aspecto liso, mate. Acabado que sembra la piedra natural serrada.




475 P  
PIERRE LIOZ  
PIEDRA LIOZ




455 P  
GRANIT JAUNE  
GRANITO AMARILLO



445 P  
GRANIT BLEU  
GRANITO AZUL



405 P  
PIERRE MARRON  
PIEDRA MARRÓN



425 P  
GRANIT NOIR  
GRANITO NEGRO

# BÉTON CS / ES

## HORMIGÓN CS / ES

Le béton CS | ES (Cast Stone | Engineered Stone) est un béton architectural armé avec de l'acier nervuré, composition rhéologique pierreuse à grain fin et un ton de couleur similaire à la couleur finale de l'objet à bétonner. Les surfaces sont traitées de manière appropriée en injectant un mastic fin dans la microporosité ouverte du béton pour former une surface sans pores.

### AVANTAGES CLÉS

- Haute résistance au vieillissement
- Résistance élevée à la compression
- Résistant aux pluies acides
- Durabilité élevée et faible coût d'entretien
- Inertes naturels dans la couleur souhaitée et à grain fin
- Haut degré de personnalisation des mélanges de béton
- Haute résistance à la corrosion
- Résistance au vandalisme
- Résistant aux variations climatiques
- Matière première d'origine contrôlée et certifiée
- Finition à la main

### FINITIONS

- Béton : Lisse peint / Lisse pigmenté / Dégrossi / Bouchardé
- Vérifier la Carte des couleurs et le Plan des finitions

### TRAITEMENTS

- Waterproof
- Antigraffiti
- Vernis de polyuréthane

El hormigón CS | ES (Cast Stone | Engineered Stone) es un hormigón arquitectónico armado con acero rayado, composición reológica pétreo de granulometría fina y de tonalidad aproximada a la coloración final del objeto donde se aplicará el hormigón. Las superficies son debidamente tratadas con rejunte de la microporosidad abierta del hormigón, con filler fino, formando una superficie sin poros.

### VANTAJAS-CLAVE

- Elevada Resistencia al Envejecimiento
- Elevada resistencia a la compresión
- Resistente a lluvia ácida
- Elevada durabilidad y bajo costo de mantenimiento
- Inertes naturales al color y granulometría fina
- Elevado grado de personalización de masas de hormigón
- Elevada resistencia a la corrosión
- Resistente al vandalismo
- Resistente a variaciones meteorológicas
- Materia prima de origen controlada y certificada
- Acabado final manual (Hand Made)

### ACABADOS

- Hormigón: Liso pintado / Liso pigmentado / Desbastado / Abujardado
- Verificar Mapa de Colores y Carta de Acabados

### TRATAMIENTOS

- Hidrofugado
- Antigraffiti
- Barniz de poliuretano



arête vive  
arista viva



arête biseautée  
arista biselada



arête arrondie  
arista boleada

Certaines finitions peuvent déterminer le type d'arête.

Algunos acabados podrán determinar el tipo de arista.

Tout produit peut avoir un système de fixation au sol.

Cualquier producto podrá tener sistema de fijación al suelo.

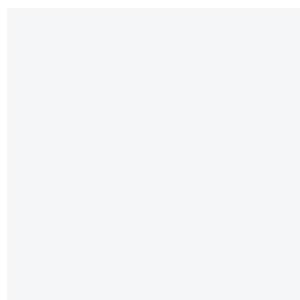
# REVÊTEMENT DE PROTECTION

## REVESTIMIENTO PROTECTOR


AMOP propose un revêtement protecteur appelé Covercrete, avec une caractéristique uniformisante naturelle pour le béton blanc et gris. Il s'agit d'un protecteur d'intempérie, d'un retardateur de vieillissement et d'un facilitateur de nettoyage automatique.

AMOP ofrece un revestimiento protector llamado Covercrete, con características uniformizadoras naturales para el hormigón blanco y gris. Se trata de un protector contra las intemperies, retardador del envejecimiento y facilitador de autolimpieza.

FINITIONS COVERCRETE  
ACABADOS COVERCRETE



Blanc  
Blanco



Gris  
Gris



# GARANTIE AMOP

## GARANTÍA AMOP

Les matériaux sont garantis pour leurs performances en matière de fonctionnalité, d'esthétique et d'adéquation à l'usage prévu, ainsi que par leur résistance à l'exposition aux agents atmosphériques et aux changements climatiques. En plus de la garantie légale du fabricant de 3 ans, des garanties accrues sont prévues sur le mobilier urbain pour les matériaux dont la qualité et le processus de finition garantissent leur stabilité tout au long de leur cycle de vie.

La garantía de los materiales es atribuida por su desempeño ante los requisitos funcionales, estéticos y de adecuación a la utilización prevista, así como su resistencia a la exposición a los agentes meteorológicos y a los cambios climáticos. Además de la garantía legal de 3 años del fabricante, se prestan, en el mobiliario urbano, garantías incrementadas a los materiales cuya calidad y proceso de acabado aseguran su estabilidad a lo largo de su ciclo de vida.

### Mobilier Urbain *Mobiliario Urbano*

3 Ans 3 Años	5 Ans 5 Años	10 Ans 10 Años
<ul style="list-style-type: none"> <li>- Béton lisse pigmenté Hormigón liso pigmentado</li> <li>- Bois Maderas</li> <li>- Acier métallisé peint Acero metalizado pintado</li> </ul>	<ul style="list-style-type: none"> <li>- Béton lisse peint Hormigón liso pintado</li> <li>- Acier galvanisé Acero galvanizado</li> <li>- Plastique recyclé Plástico reciclado</li> <li>- Composites type HPL Compuestos tipo HPL</li> </ul>	<ul style="list-style-type: none"> <li>- Béton bouchardé Hormigón abujardado</li> <li>- Béton dégrossi Hormigón desbastado</li> <li>- Béton bouchardé doux Hormigón abujardado suave</li> <li>- Acier inoxydable Acero inoxidable</li> <li>- Acier Corten Acero Corten</li> </ul>

#### Exclusions :

- Non-respect des conditions définies dans les conditions générales de vente ; Caractéristiques naturelles des matériaux, des finitions et des traitements ; Dommages causés par une manipulation, un transport, une installation ou une utilisation incorrects ; Eléments, pièces et composants de connexion qui ne sont pas fabriqués dans le même matériau ; Dommages résultant du non-respect des recommandations du fabricant et/ou du plan d'entretien, de nettoyage et de protection le cas échéant ; Garanties non cumulatives.

#### Excepciones:

- Incumplimiento de los términos definidos en las condiciones generales de venta; Características naturales de los materiales, de los acabados y tratamientos; Daños causados por incorrecto manejo, transporte, instalación o utilización; Elementos, partes y componentes de conexión no conducentes con el mismo material; Daños resultantes del incumplimiento de las recomendaciones del fabricante y/o del plan de mantenimiento, limpieza y protección cuando aplicable; Garantías no acumulables.



# INDEX

## ÍNDICE

### URBAN

ADD-ONS	148
ÁGUEDA	102
ALGECIRAS	145
AM	96
AMENO	50
AMOPLAY	26
AR PURO	18
AR PURO +	22
AVEIRO	140
BASICS	58
BENAVENTE	35
CAMDEN	139
CELL FORMS	40
CITIZEN	98
COIMBRA	78
COMPORTA	142
CONFORT	118
CRU	134
DNA	44
DOLMA	46
E'LEVE	73
EXERCISE	30
FRAME	128
FRESTA	113
GEOMETAL	106
GÓIS	126
GRIP	52
HYBRID	104
IK	144
LANDSCAPES	36
LC	147
LINK	137
LIVRE	45

LORD	80
LUGAR COMUM	86
MATADI	42
MATEUS	100
MIA	94
MINI RAMPS	157
MINIMAL	85
MODO	48
MODULAR	54
MUL	122
MUNDA	112
OBLONG	84
PARKLETS	165
PLANO	82
PUMP TRACKS	152
R7M	146
R-LIGHT	70
SOCIAL PLAY	74
SPINNER	138
TEJO	114
TOKYO	120
VOUGA RIO	124
WAVE RAMPS	161
WISE	136

### PRIVATE

MARCHE	181
FLOW	178
BRASÉRO	181
MEGA-DALLE	180
ORIGAMI	183
ROUND UP	170
SALINAS	182
SCREEN	172

### MONO K PAVINGS

ACCESSOIRES POUR	
PISCINES	209
COMPLÉMENTS	197
CONCRETE_STONE	200
MARCHES ET	
PLINTHES	211
DIAGONAL	194
DISTINTUS	
SATINÉ	186
DISTINTUS	
DÉGROSSI	188
STÉRÉOTOMIES	212
ESTILHADUS	190
GRANALHADUS	204
LONGUS	206
DALLE PODOTACTILE	216
SAND_STONE	198
BANDE	193
BANDE	210
BANDE BÉTON	196
TOSKANA	208

#### Informations sur les mesures

Les mesures sont exprimées en L x l x H (Longueur, Largeur, Hauteur).

Les mesures du mobilier sont celles visibles au-dessus du sol, veuillez vous référer à la fiche technique.

Le rayon indiqué du mobilier courbe est externe.

#### Información sobre las medidas

Las medidas están referenciadas como L x A x A (Longitud, Ancho, Altura).

El mobiliario presenta las medidas visibles desde arriba del suelo, debiendo ser consultada la hoja técnica.

El rayo informado en el mobiliario curvo es exterior.

#### Note

Les couleurs de ce catalogue ne sont qu'indicatives.

Tous les produits à base de ciment peuvent souffrir du phénomène d'efflorescences. C'est un phénomène naturel.

#### Nota

Los colores de este catálogo son meramente indicativos.

Todos los productos cementosos pueden sufrir del fenómeno de efflorescencias. Se trata de un fenómeno natural.

**amop**<sup>®</sup>  
synergies

**Amop, Lda.**

R. Chão Redondo, 258, Apt. 38  
3754-906 Aguada de Baixo  
Águeda - Portugal

GPS

N 40 30.837, W 8 26.465

234 667 957

amop@grupoamop.com

**Export Contacts**

+351 234 661 904

+351 234 661 903

export@grupoamop.com

[www.grupoamop.com](http://www.grupoamop.com)

